



Apdrošināšana  
**Baltikums**

**VIENNA INSURANCE GROUP**

**GADA PĀRSKATS  
2016**

## **Satura rādītājs**

Informācija par sabiedrību	3
Vadības ziņojums	4-10
Paziņojums par vadības atbildību	11
Visaptverošais ienākumu pārskats	12-13
Finanšu stāvokļa pārskats	14-15
Naudas plūsmas pārskats	16
Kapitāla un rezervju izmaiņu pārskats	17
Finanšu pārskata pielikums	18-54
Revidentu ziņojums	55

## **Informācija par sabiedrību**

Sabiedrības nosaukums	<b>"Baltikums Vienna Insurance Group" AAS</b>
Sabiedrības juridiskais statuss	<i>Akciju sabiedrība</i>
Darbības veida kods (NACE)	<i>6512 Apdrošināšana, izņemot dzīvības apdrošināšanu 6621 Riska un Zaudējumu novērtēšana 6629 Pārējā apdrošināšanu un pensiju uzkrāšanu papildinoša darbība</i>
Reģistrācijas Nr., vieta un datums	40003387032
Adrese	<i>Ūdens iela 12-115, Rīga, LV-1007, Latvija</i>
Sabiedrības Valdes locekļi un to ieņemamais amats	<b>Eduards Reinicāns</b> – Valdes priekšsēdētājs 02.08.15 - 01.08.16 02.08.16-01.08.17  <b>Nicolas Mucherl</b> – valdes loceklis 04.01.16-01.08.16 02.08.16-01.08.17  <b>Regina Lubgane</b> – valdes loceklis 02.08.15- 15.05.16  <b>Oļegs Gopaks</b> – valdes loceklis 02.08.15 - 04.01.16
Sabiedrības Padomes locekļi un to ieņemamais amats	<b>Franz Fuchs</b> – Padomes priekšsēdētājs kopš 28.10.2015 <b>Elisabeth Stadler</b> – Padomes priekšsēdētāja vietnieks kopš 28.10.2015 <b>Jan Bogutyn</b> – Padomes loceklis kopš 28.10.2015 <b>Artur Borowinski</b> – Padomes loceklis kopš 28.10.2015 <b>Olga Reznik</b> – Padomes loceklis kopš 28.10.2015 <b>Sabine Stiller</b> – Padomes loceklis kopš 28.10.2015
Pārskata gads	01.01.2016 – 31.12.2016
Ziņas par akcionāriem	Kopš 28.10.2015 Vienna Insurance Group AG ( <i>Wiener Versicherug Gruppe</i> ) 100%
Revidenti	<b>SIA "Grant Thornton Baltic"</b> Licence Nr. 155 <i>Blaumaņa iela 22, Rīgā, LV-1011, Latvija</i>  Zvērinātais revidents <b>Kaspars Rutkis</b> Sertifikāts Nr. 171

## **Vadības ziņojums**

### **Informācija par Vienna Insurance Group**

Vienna Insurance Group (VIG) ir visās tā darbības jomās sekmīgi strādājošs koncerns, kurš piedāvā klientu vēlmēm atbilstošus plaša spektra produktus un pakalpojumus. VIG sastāv no 50 uzņēmumiem, kas izvietoti 25 valstīs un kuros kopā strādā ap 23 000 darbinieki. Koncerna kopējais parakstīto prēmiju apmērs 2016. gadā sastādīja 9 miljardus eiro, kas ļāva VIG nostiprināt savas līdera pozīcijas Austrijas tirgū, kā arī Viduseiropas un Austrumeiropas valstu tirgos, kur grupa darbojas jau vairāk nekā 25 gadus.

### **VIG sekmīgi paplašina darbību Viduseiropas un Austrumeiropas valstīs**

VIG pirmsākumi meklējami pirms vairāk nekā 190 gadiem, kad 1824. gadā Austrijā darbību uzsāka vietēja mēroga apdrošināšanas uzņēmums, kurš līdz mūsdienām ir izveidojies par starptautisku apdrošināšanas koncernu. 20. gs. 90. gados Wiener Städtische (VIG) attīstības plānotāji atklāja Viduseiropas un Austrumeiropas reģiona valstu tirgus neierobežotās iespējas un izmantoja iespēju apgūt bijušās Čehoslovākijas valstu tirgu. Vairākus gadus turpinājās darbības paplašināšana, līdz pakāpeniski tika apgūts viss reģions – no Igaunijas līdz Albānijai un no Vācijas līdz Gruzijai. 2014. gadā, ieejot Moldovas Republikas tirgū, tika pilnībā apgūts viss Viduseiropas un Austrumeiropas reģiona valstu tirgus.

### **Apvienot visus savus spēkus, lai kļūtu par līderi**

Pēdējo gadu laikā daudzās valstīs VIG koncerns ir sasniedzis apdrošināšanas tirgus līdera pozīcijas. Izmantojot izaugsmes stratēģiju un apzinot ilgtermiņa perspektīvas, ir izveidota stabila bāze, kas ļāvusi dubultot uzņēmuma tirgus daļu vairākās valstīs.

Skaitļi liecina, ka lēmums par darbības paplašināšanu Viduseiropas un Austrumeiropas reģionā bijis pareizs. 2016. gadā apmēram puse no VIG kopējā parakstīto prēmiju apjoma 9 miljardu eiro apmērā tika parakstīta Viduseiropas un Austrumeiropas valstu tirgos. Koncerns joprojām uzskata, ka šim reģionam ir potenciāls, ko nodrošina ekonomiskās izaugsmes rezultātā aizvien pieaugošais pieprasījums pēc apdrošināšanas produktiem.

Apliecinājums reģiona nozīmīgumam ir arī koncerna 2008. gadā pieņemtais lēmums atvērt Čehijā koncerna iekšējās pārapsrošināšanas sabiedrības VIG Re biroju.

### **Uzmanības fokusā - pamatdarbība**

Iepriekš minētie lēmumi parāda VIG nosprausto virzienu un fokusēšanos uz apdrošināšanu kā pamatdarbību. Koncerns turpina īstenot progresīvu un izsvērtu risku apdrošināšanas stratēģiju. Tā attiecībās ar biznesa partneriem, darbiniekiem un kapitāla daļu turētājiem valda uzticamība, lojalitāte un saliedētība.

Šo fundamentālo pieeju atspoguļo arī koncerna nepārtrauktas un ilgtspējīgas izaugsmes stratēģija un izcilā kredītpēja. Novērtējot VIG izaugsmi, starptautiskā reitingu aģentūra Standard & Poor's piešķīrusi tam A+ kredītreitingu ar stabilu nākotnes novērtējumu. VIG akcijām vadošajā Vīnes Fondu biržas indeksā ATX ir visaugstākais reitings.

### **Plecu pie pleca kopā ar saviem klientiem**

VIG panākumu pamatā ir klientu lojalitāte un tuvināšanās klientiem. VIG uzticas saviem vietējiem darbiniekiem, jo tie vislabāk zina klientu vajadzības.

Lai sekmētu stabilitāti un uzticēšanos, koncerns izmanto multizīmolu stratēģiju, saglabājot jau izveidotos zīmolus un apvienojot tos zem koncerna Vienna Insurance Group “jumta”. Tas nodrošina iespējas izmantot visdažādākos izplatīšanas kanālus. Uzņēmuma stratēģiskā virzība notiek saskaņā ar konservatīvu investīciju un pārapsrošināšanas politiku.

### **Erste Group un VIG apvieno spēkus**

Apdrošinātājs Erste Group ir pamatīgi nostiprinājis savas pozīcijas Austrijā, un tas ir viens no galvenajiem spēlētājiem Viduseiropas un Austrumeiropas reģionā. Erste Group un VIG stratēģiskā partnerība tika dibināta 2008. gadā, un pēdējo astoņu gadu laikā šīs attiecības ir pilnveidotas un nostiprinātas. Koncerna VIG uzņēmumi piedāvā Erste Group produktus, savukārt Erste Group filiālēs iespējams iegādāties VIG apdrošināšanas produktus.

### **Koncerna stabilā politika dividenžu jomā**

VIG akcijas tiek kotētas Vīnes Fondu biržā kopš 1994. gada. Pašreiz tas ir viens no vadošajiem uzņēmumiem "Prime market" emitentu segmentā un piedāvā atraktīvu dividenžu politiku - akcionāriem dividendēs tiek izmaksāti vismaz 30 % no koncerna peļņas (pēc nodokļu nomaksas un nekontrolējošās līdzdalības atskaitīšanas).

Viduseiropas un Austrumeiropas valstu ekonomikas nozīmīgumu apliecina arī uzņēmuma akciju otrreizēja kotēšana Prāgas Fondu biržā 2008. gadā. Šajā biržā VIG ieņem stabilas līderpozīcijas citu akciju tirgotāju vidū.

Kopš kapitāla palielināšanas 2005. gadā uzņēmuma akcionāru struktūra ir stabila. Apmēram 70 % akciju pieder galvenajam akcionāram Wiener Städtische Versicherungsverein, pārējie 30 % akciju atrodas brīvā apgrozībā.

### **Meklējot vislabākos**

Visi VIG koncerna uzņēmumi cenšas sev piesaistīt vistalantīgākos un gudrākos darbiniekus. Uzņēmuma personāla vadības prioritāte ir individuālo spēju identificēšana un attīstīšana. Svarīga ir arī dažādības veicināšana, lai veidotos struktūra, kurā darbiniekiem tiek nodrošinātas pienācīgas izaugsmes iespējas, jo VIG pilnībā apzinās, ka tā panākumi ir atkarīgi no vairāk nekā 24 000 darbinieku uzticības.

*Plašāka informācija par "Vienna Insurance Group" pieejama vietnē [www.vig.com](http://www.vig.com) vai "VIG Group" gada pārskatā.*

## Vadības ziņojums (turpinājums)

2015.gada 28. oktobrī *Vienna Insurance Group AG* iegādājās nedzīvības apdrošināšanas akciju sabiedrību “Baltikums”, kas apdrošināšanas tirgū darbojas no 1998.gada un tās astoņpadsmit darbības gados ir kļuvusi par dinamisku un mūsdienīgu apdrošināšanas sabiedrību ar klientu apkalpošanas vietām 34 Latvijas pilsētās.

2015.gada 8.decembrī apdrošināšanas akciju sabiedrība “Baltikums” mainīja tās nosaukumu uz “Baltikums Vienna Insurance Group” AAS (turpmāk tekstā – “Sabiedrība”).

Sabiedrība sniedz apdrošināšanas pakalpojumus šādos apdrošināšanas veidos:

- nelaiemes gadījumu apdrošināšana;
- veselības apdrošināšana;
- sauszemes transporta apdrošināšana;
- gaisakuģu apdrošināšana
- kuģu apdrošināšana;
- kravu apdrošināšana;
- īpašuma apdrošināšana;
- gaisakuģu īpašnieku civiltiesiskā apdrošināšana;
- kuģu īpašnieku civiltiesiskā apdrošināšana;
- vispārējās civiltiesiskās atbildības apdrošināšana;
- kredītu apdrošināšana;
- galvojumu apdrošināšana;
- dažādu finansiālo zaudējumu apdrošināšana;
- sauszemes transportlīdzekļu īpašnieku civiltiesiskā obligātā apdrošināšana;
- palīdzības apdrošināšana.

### Finansiālās darbības rezultāts

2016.gadā Sabiedrība parakstīja bruto prēmijas EUR 23,089,783 (2015.gadā – EUR 20,277,007) apmērā un to sadalījums pa apdrošināšanas veidiem bija sekojošs:

- sauszemes transportlīdzekļu īpašnieku obligātā civiltiesiskā apdrošināšana – 33% (2015.gadā – 32%);
- sauszemes transporta apdrošināšana – 17% (2015.gadā – 16%);
- veselības apdrošināšana – 22% (2015.gadā – 20%);
- galvojumu apdrošināšana – 7% (2015.gadā – 9%);
- vispārējā civiltiesiskās atbildības apdrošināšana – 8% (2015.gadā – 7%);
- palīdzības apdrošināšana – 5% (2015.gadā – 6%);
- īpašuma apdrošināšana – 6% (2015.gadā – 7%);
- pārējie apdrošināšanas veidi – 2% (2015.gadā – 3%).

2016.gadā izmaksātās bruto atlīdzības sastādīja EUR 17,104,557 (2015.gadā – EUR 12,777,058), kas veidoja 74% (2015.gadā – 63%) no bruto parakstītajām prēmijām. Izmaksāto bruto atlīdzību sadalījums pa apdrošināšanas veidiem bija sekojošs:

- sauszemes transportlīdzekļu īpašnieku obligātā civiltiesiskā apdrošināšana – 35% (2015.gadā – 46%);
- sauszemes transporta apdrošināšana – 13% (2015.gadā – 20%);
- veselības apdrošināšana – 25% (2015.gadā – 27%);
- galvojumu apdrošināšana – 12% (2015.gadā – 1%);
- kredītu apdrošināšana – 9% (2015.gadā – 0%);
- īpašuma apdrošināšana – 2% (2015.gadā – 2%);
- pārējie apdrošināšanas veidi – 4% (2015.gadā – 4%).

2016.gadā Sabiedrības neto darbības izdevumi sastādīja EUR 5,744,081 (2015.gadā – EUR 6,237,011), no kuriem klientu piesaistīšanas izdevumi bija EUR 3,116,124 (2015.gadā – EUR 2,672,840) jeb 13% (2015.gadā – 13%) no bruto parakstītajām prēmijām un administratīvie izdevumi bija EUR 3,533,875 (2015.gadā – EUR 3,634,094) jeb 15% (2015.gadā – 18%) no bruto parakstītajām prēmijām.

## **Vadības ziņojums (turpinājums)**

2016.gadā Sabiedrības tīrais tehniskais rezultāts bija negatīvs un sastādīja EUR 2,136,976 (2015.gadā – negatīvs un sastādīja – EUR 1,015,772), tīrais ieguldījumu darbības rezultāts bija pozitīvs un sastādīja EUR 387,771 (2015.gadā – negatīvs un sastādīja EUR 135,890), savukārt pārējās darbības tīrais rezultāts bija pozitīvs un sastādīja EUR 271,174 (2015.gadā – pozitīvs un sastādīja EUR 186,737). Tādējādi Sabiedrības finansiālās darbības rezultāts 2016.gadā bija negatīvs un Sabiedrības zaudējumi sastādīja EUR 1,478,031 (2015.gadu Sabiedrība noslēdza ar zaudējumiem EUR 968,037 apmērā). Galvenie zaudējumu rašanās iemesli 2016.gadā bija zaudējumi no finanšu risku apdrošināšanas galvojumu un kredītu apdrošināšanas veidos.

Lai samazinātu potenciālu zaudējumu rašanos, Sabiedrība 2017.gadā plāno uzlabot un izvērtēt finanšu risku apdrošināšanu, kā arī turpināt attīstīt apdrošināšanas pakalpojumu pārdošanas kanālu efektivitāti un paaugstināt atdevi no ieguldījumu darbības.

### **Finansiālais stāvoklis**

Sabiedrības kopējie aktīvi 2016.gada 31.decembrī bija EUR 37,018,105 (2015.gada 31.decembrī – EUR 25,488,149) apmērā.

Ieguldījumi finanšu instrumentos 2016.gada 31.decembrī bija EUR 19,793,524 (2015.gada 31.decembrī – EUR 15,962,901) jeb 53.5% (2015.gada 31.decembrī – 62.6%) no kopējiem aktīviem, no kuriem visi bija ieguldījumi parāda vērtspapīros un termiņdepozītos. Sabiedrības nekustamo īpašumu bilances vērtība uz 31.12.2016 ir EUR 3,187,739 (2015.gadā 3,462,033 EUR, bet pēc uzņēmuma grāmatvedības politikas maiņas ieguldījumu īpašumus uzskaitīt pēc pašizmaksas, atskaitot nolietojumu EUR 3,381,646). Sabiedrības naudas līdzekļi kasē un norēķinu kontos 2016.gada 31.decembrī sastādīja EUR 1,418,431 (2015.gada 31.decembrī – EUR 2,957,942 vai EUR 3,779,682 ieskaitot termiņnoguldījumus EUR 821,740) jeb 3.8% (2015.gada 31.decembrī – 11.6%) no kopējiem aktīviem. Ieguldījumu struktūras izmaiņas no patiesajā vērtībā novērtētajiem finanšu aktīviem 2015.gadā uz ieguldījuma portfeja īpatsvaru pārdošanai pieejamos finanšu aktīvos 2016.gadā nodrošināja Sabiedrības būtisku tīrā ieguldījumu darbības rezultāta pieaugumu 2016.gadā salīdzinājumā ar 2015.gadu.

Sabiedrības kopējās tehniskās rezerves 2016.gada 31.decembrī bija EUR 21,746,415 (2015.gada 31.decembrī – EUR 14,959,250) apmērā jeb 70.1% (2015.gada 31.decembrī – 75.9%) no kopējām saistībām un 58.7% (2015.gada 31.decembrī – 58.7%) no kopējiem aktīviem. Tādējādi 2016.gada 31.decembrī Sabiedrības apdrošināšanas saistības bija segtas ar ieguldījumiem finanšu instrumentos, īpašumos un naudas līdzekļos 113.7% (2015.gada 31.decembrī – 150.5%) apmērā, nodrošinot Sabiedrības pietiekamu likviditātes segumu.

Sabiedrības pašu kapitāla apjoms 2016.gada 31.decembrī bija EUR 6,005,630 (2015.gada 31.decembrī – EUR 5,768,213). 2016.gada sākumā Sabiedrības īpašnieks Vienna Insurance Group AG palielināja Sabiedrības pamatkapitālu par EUR 2,000,000.

## ***Vadības ziņojums (turpinājums)***

### **Apdrošināšanas darbības finanšu risku rādītāji**

Tiek aprēķinātas četras finanšu risku rādītāju grupas: maksāspējas (uzticamība, drošība), darbības efektivitātes (ienesīgums, rentabilitāte), likviditātes un darbības aktivitātes.

#### **Maksāspējas rādītāji**

Maksāspējas rādītāji raksturo sabiedrības līdzekļu struktūru. Ar šo rādītāju palīdzību var noteikt un raksturot saistību attiecību pret pašu kapitālu vai aktīvu kopumu, novērtēt sabiedrības spēju termiņā nokārtot saistības.

##### **1. Maksāspējas līmenis (MI)**

2016. gada beigās Sabiedrības **MI** – **2.0**. Sabiedrības maksāspējas līmenis ir **stabils**.

##### **2. Uzticamības koeficients (Uk)**

Šis koeficients rāda sabiedrības tehnisko rezervju nodrošināšanu ar pašu līdzekļiem pakāpi. 2016.gada beigās Sabiedrības **Uk** – **0,3**. Sabiedrības uzticamības koeficients ir **neapmierinošs**.

##### **3. Finanšu potenciāla koeficients (Fpk)**

Finanšu potenciāla koeficients rāda apdrošināšanas neto tehnisko rezervju summas un pašu līdzekļu attiecību pret neto parakstītajām prēmijām.

2016.gada beigās Sabiedrības **Fpk** ir sasniedzis **2,0**. Finanšu potenciāla koeficienta stāvoklis ir **stabils**.

#### **Likviditātes rādītāji**

Sabiedrības likviditātes analīze nozīmē finansiālās stabilitātes noteikšanu. Ar šīs analīzes palīdzību vērtē Sabiedrības maksāspēju, dod slēdzienu par finansiālā līdzsvara un maksāspējas saglabāšanu nākotnē. Jo vairāk Sabiedrībai likvīdo aktīvu, jo tās ekonomiskās iespējas ir lielākas.

##### **1. Riska koeficients (Rk)**

Riska koeficients ir vienāds likvīdu aktīvu attiecībai pret visām apdrošinātāja saistībām. Koeficients rāda apdrošinātāja nodrošinātību ar likvīdiem aktīviem.

2016.gadā uzņēmuma riska koeficients veido **0,6**. Sabiedrības riska koeficients ir **apmierinošs**.

##### **2. Debitoru parādu koeficients (Kdp)**

Debitoru parādu koeficients rāda debitoru parādu daļu Sabiedrības pašu līdzekļos un spēju īsākajā termiņā piedzīt parādu pēc tiešajiem maksājumiem.

Sabiedrības **Kdp** 2016.gada beigās – **0,1**. Kdp stāvoklis ir **stabils**.



## Vadības ziņojums (turpinājums)

### Finanšu efektivitāte

#### 1. Neienesīguma koeficients (Nk)

Neienesīguma koeficients ir vienāds faktiskās summas un nopelnītās (apdrošināšanas) prēmijas zaudējumu rezerves attiecībai pret saņemto bruto prēmiju. Koeficients rāda tarifu likmes piemērošanas pareizību un kā rezultāts – apdrošināšanas fonda veidošanas pareizība, t.i. kādu apdrošināšanas prēmijas daļu sastāda zaudējums un rezerves tā segšanai. Šī koeficienta nozīme ir nopietns faktors optimālā apdrošināšanas portfeļa veidošanai.

Neienesīguma koeficientu aprēķina atsevišķi pa apdrošināšanas veidiem un tiek aprēķināts pēc formulas:

$$Nk = (Af + Ar) / Psb,$$

kur Af – izmaksātās apdrošināšanas atlīdzības summa;

Ar – pieteikto, bet vēl neizmaksāto atlīdzību rezerves summa;

Psb – saņemtās bruto prēmijas apmērs.

Ja neienesīguma koeficients ir mazāks par 0,4, tad stāvoklis ir stabils, ja koeficients ir 0,4-0,7, tad apmierinošs, bet ja lielāks par 0,7 – stāvoklis neapmierinošs.

Sabiedrības Nk 2016. gada beigās sastādīja **1,1**. Nk stāvoklis ir **neapmierinošs**.

#### 2. Pieskaitāmo izdevumu koeficients (Pik)

Pieskaitāmo izdevumu koeficients ir vienāds darba veikšanas faktisko izdevumu summai attiecībai pret nopelnīto prēmiju.

Koeficients rāda, kādu daļu no kopējās saņemto prēmiju summas sastāda izdevumi darba veikšanai (pieskaitāmie izdevumi).

Jo zemāks ir šī koeficienta rādītājs, jo efektīvāk strādā apdrošināšanas sabiedrība un šis koeficients tiek aprēķināts sekojoši:

$$Pik = Idv / Psb,$$

kur Idv – izdevumi darba veikšanai;

Psb – saņemtās bruto prēmijas apmērs.

Stāvoklis ir stabils, ja Pik ir mazāks par 0,1. Ja koeficients ir 0,1-0,3, tad stāvoklis ir apmierinošs, bet jā lielāks par 0,3, tad neapmierinošs.

2016.gadā sabiedrības Pik sastādīja **0,3**. Tas nozīmē, ka stāvoklis ir **apmierinošs**.

#### 3. Finanšu rezultāta koeficients (Kfr)

Finanšu rezultāta koeficients ir vienāds starpībai 1, kas rodas no attiecības starp neienesīguma un pieskaitāmo izdevumu koeficienta. Šis koeficients demonstrē apdrošināšanas darbības efektivitāti, t.i. apdrošināšanas operāciju un ar to saistīto izdevumu finanšu rezultātu (zaudējumus vai peļņu).

Sabiedrības Kfr 2016.gada beigās sastādīja **0,1**. Kfr stāvoklis ir **apmierinošs**.

### Darbības aktivitātes rādītājs

#### 1. Kapitāla rentabilitātes koeficients (Kr)

Kapitāla rentabilitātes koeficients ir vienāds ar peļņu pirms aplikšanas ar nodokļiem attiecībā pret pašu līdzekļu apmēru. Stāvoklis ir stabils, ja kapitāla rentabilitātes koeficients ir lielāks par 0,2, ja koeficients ir 0,2-0,05, tad stāvoklis ir apmierinošs, bet ja mazāks par 0,05 – stāvoklis neapmierinošs.

2016.gadā Sabiedrības Kr **-0,2**. Kr stāvoklis ir **neapmierinošs**.

## Vadības ziņojums (turpinājums)

### Attīstības prognoze 2017.gadam


Sabiedrība 2017.gadā plāno turpināt savu izaugsmi pateicoties tam, ka Sabiedrība ir kļuvusi par lielas Eiropas apdrošināšanas kompānijas – Austrijas apdrošināšanas sabiedrības *Vienna Insurance Group AG (VIG)* – sastāvdaļu. Sabiedrības mērķis ir īstenot Sabiedrības misiju - piedāvāt augstas kvalitātes apdrošināšanas pakalpojums, nodrošinot profesionālu, atbildīgu un individuālu pieeju katram klientam, konkurētspējīgu apdrošināšanas risinājumu attīstību un efektīvu pēcapdrošināšanas pasākumu organizāciju. Sabiedrība definējusi sevi kā zinošu un klientam tuvu attiecību partneri.

Par Sabiedrības 2017.gada mērķiem Sabiedrība ir izvirzījusi:

- darbību pie augstas apdrošināšanas pakalpojumu kvalitātes attīstības;
- tirgus daļas palielināšanu Latvijā un Baltijas valstīs;
- efektīvu kapitāla un atlīdzību vadību;
- stratēģiski nozīmīgu sadarbību ar VIG;
- augstu korporatīvo atbildību;
- biznesa procesu efektivitātes uzlabošanu;
- zīmola atpazīstamību un reputāciju.

Kā arī, lai nodrošinātu maksimālu atdevi no ieguldījumu darbības, Sabiedrība plāno turpināt efektīvu un drošu ieguldījumu pārvaldību. Sabiedrībā tiks veikti pasākumi apdrošināšanas prēmiju tarifu politikā, kas nodrošinātu maksātpējas normas atbilstību likumā paredzētajiem noteikumiem un samazinātu zaudējumu rādītāju.

Kopumā Sabiedrības padome un valde pozitīvi vērtē Sabiedrības attīstības dinamiku un perspektīvas, lai turpinātu īstenot iecerētos mērķus un attīstīt Sabiedrības darbību.



F.Fuchs  
*Padomes priekšsēdētājs*



E.Reinicāns  
*Valdes priekšsēdētājs*



N.Mucherl  
*Valdes loceklis*

2017.gada 14.februāris

## **Paziņojums par vadības atbildību**

Sabiedrību līdz 2016.gada 15.maijam vadīja valde trīs valdes locekļu sastāvā, tālākā laika gaitā divu valdes locekļu sastāvā. Par Sabiedrībā notiekošajiem procesiem Sabiedrības valde regulāri informēja Sabiedrības padomi un sniedza visus nepieciešamos paskaidrojumus.

Sabiedrības vadība uzņemas atbildību par grāmatvedības uzskaites kārtošānu, darījumu iegrāmatošanas atbilstību grāmatvedību regulējošajām normām, Sabiedrības līdzekļu saglabāšanu, kā arī par krāpšanas un citas negodīgas rīcības novēršanu.

Sabiedrības vadība ir atbildīga par Sabiedrības 2016.gada pārskata sagatavošanu, kas atspoguļo Sabiedrības darbību laika posmā no 2016.gada 1.janvāra līdz 2016.gada 31.decembrim.

Sabiedrības vadība apstiprina, ka:


- Sabiedrības 2016.gada pārskats sagatavots saskaņā ar Latvijas Republikā spēkā esošo normatīvo aktu prasībām, Eiropas Savienībā pieņemtajiem Starptautiskajiem finanšu pārskatu standartiem (SFPS) un Finanšu un kapitāla tirgus komisijas prasībām;
- gada pārskats sniedz skaidru un patiesu priekšstatu par Sabiedrības darbības rezultātiem un naudas plūsmu pārskata gadā, kā arī finansiālo stāvokli pārskata gada beigās;
- ir ievērotas Latvijas Republikas likumdošanas prasības un ka gada pārskats ir sagatavots saskaņā ar darbības turpināšanas principu.

Sabiedrības gada pārskats ir sagatavots, balstoties uz piesardzīgiem vadības lēmumiem un pieņēmumiem.

Sabiedrības gada pārskats ļauj visiem esošajiem un potenciālajiem klientiem pārliecināties par Sabiedrības patieso finansiālo stāvokli un darbības rezultātiem.

Sabiedrības vadība norāda, ka uz doto brīdi Sabiedrībai ir tiesvedības process Francijas Republikā par morālā kaitējuma piedziņu, kas izriet no noslēgtā sauszemes transportlīdzekļu īpašnieku civiltiesiskās atbildības obligātās apdrošināšanas līguma.

Sabiedrības vadībai nav zināmi nekādi citi svarīgi notikumi pēc pārskata gada beigām, kas nav atspoguļoti šajā pārskatā un kas var ietekmēt turpmāko Sabiedrības darbību un gada pārskata novērtējumu.

  
F.Fuchs  
Padomes priekšsēdētājs

  
E.Reinicāns  
Valdes priekšsēdētājs

  
N.Mucherl  
Valdes loceklis

2017.gada 14.februāris

## Finanšu pārskats

### Visaptverošais ienākumu pārskats

	Piezīme	2016 EUR	2015 EUR
<b>Nopelnītās prēmijas</b>			
<b>Bruto prēmijas</b>			
Bruto parakstītās prēmijas		23 089 783	20 277 007
<b>Pārapsdrošinātāja daļa parakstītajās prēmijās</b>		(8 718 577)	(1 547 802)
<b>Neto parakstītās prēmijas</b>	4	<b>14 371 206</b>	<b>18 729 205</b>
<b>Izmaiņas nenopelnīto prēmiju un neparedzēto risku tehniskajās rezervēs</b>			
Izmaiņas nenopelnīto prēmiju un neparedzēto risku tehniskās rezervēs		(1 286 279)	781 190
Izmaiņas pārapsdrošinātāja daļā nenopelnīto prēmiju tehniskajās rezervēs		2 395 147	90 996
<b>Izmaiņas neto nenopelnīto prēmiju un neparedzēto risku tehniskajās rezervēs</b>	6	<b>1 108 868</b>	<b>872 186</b>
<b>Neto nopelnītās prēmijas</b>	5	<b>15 480 074</b>	<b>19 601 391</b>
<b>Citi tehniskie ienākumi, neto</b>	7	<b>23 941</b>	<b>23 596</b>
<b>Piekritušās atlīdzību prasības, neto</b>			
<b>Izmaksātās apdrošināšanas atlīdzības, neto</b>			
Bruto atlīdzību summa		(17 104 557)	(12 777 058)
Izmaksātās atlīdzības		(17 242 041)	(13 245 821)
Atlīdzību noregulēšanas izdevumi		(727 973)	(711 208)
Atgūto zaudējumu summas		865 457	1 179 971
Pārapsdrošinātāja daļa izmaksātajās apdrošināšanas atlīdzībās		4 808 018	108 211
<b>Neto izmaksātās apdrošināšanas atlīdzības</b>	8	<b>(12 296 539)</b>	<b>(12 668 847)</b>
<b>Izmaiņas atlikto apdrošināšanas atlīdzību prasību tehniskajās rezervēs</b>			
Izmaiņas atlikto apdrošināšanas atlīdzību prasību tehniskajās rezervēs		(5 500 886)	(1 547 886)
Izmaiņas pārapsdrošinātāja daļā atlikto apdrošināšanas atlīdzību prasību tehniskajās rezervēs		6 052 237	65 882
<b>Izmaiņas neto atlikto apdrošināšanas atlīdzību prasību tehniskajā rezervē</b>	9	<b>551 351</b>	<b>(1 482 004)</b>
<b>Neto piekritušās atlīdzību prasības</b>	10	<b>(11 745 188)</b>	<b>(14 150 851)</b>
<b>Neto darbības izdevumi</b>			
Klientu piesaistīšanas izdevumi	11	(3 116 124)	(2 672 840)
Izmaiņas atliktajos klientu piesaistīšanas izdevumos	12	284 579	(124 260)
Administratīvie izdevumi	13	(3 533 876)	(3 634 094)
Pārapsdrošināšanas komisiju ienākumi, neto		626 987	280 675
Cedētās pārapsdrošināšanas un retrocesijas komisijas nauda un līdzdalība peļņā	14	(5 647)	(86 492)
<b>Neto darbības izdevumi</b>		<b>(5 744 081)</b>	<b>(6 237 011)</b>

**Visaptverošais ienākumu pārskats (turpinājums)**

Citi tehniskie izdevumi	15	(151 722)	(252 897)
Neto procentu ienākumi un dividenžu ienākumi	16	540 026	239 995
Ieguldījumu pārvaldīšanas izdevumi/ienākumi un komisijas naudas maksājumi		(102 534)	0
Neto peļņa/zaudējumi no amortizētajā iegādes vērtībā vērtētajiem finanšu aktīviem un finanšu saistībām	17	(3 131)	0
Neto realizētā peļņa/zaudējumi no pārdošanai pieejamajiem finanšu aktīviem	18	135 813	0
Neto peļņa/zaudējumi no klasificētiem kā patiesajā vērtībā vērtētajiem finanšu aktīviem un finanšu saistībām ar atspoguļojumu peļņas vai zaudējumu aprēķinā	19	99 329	(41 174)
Ārvalstu valūtu pārvērtēšanas rezultāts		(7 680)	95 372
Nolietojums	25	(274 052)	(275 103)
<b>Vērtības samazināšanās zaudējumi</b>			
Ieguldījumu īpašumu un citu ieguldījumu vērtības samazinājums	20	0	(196 922)
Ieguldījumu īpašumu pārdošanas un pamatlīdzekļu izslēgšanas rezultāts	21	0	41 942
Citi ienākumi/(izdevumi)		271 174	186 737
<b>Pārskata gada peļņa/zaudējumi pirms uzņēmumu ienākuma nodokļa aprēķināšanas</b>	22	(1 478 031)	(964 925)
<b>Pārskata gada peļņa/zaudējumi</b>		(1 478 031)	(964 925)
Pārējie visaptverošie ienākumi		0	0
<b>Visaptverošie ienākumi pārskata periodā kopā</b>		<b>(1 478 031)</b>	<b>(964 925)</b>

Pielikums no 18.līdz 54.lapai ir neatņemama šī finanšu pārskata sastāvdaļa.

Sabiedrības Padome un Valde pilnvaroja apstiprināt finanšu pārskatus iesniegšanai akcionāriem. Sabiedrības Padomes un Valdes vārdā tos ir parakstījuši:

		
F.Fuchs <i>Padomes priekšsēdētājs</i>	E.Reinicāns <i>Valdes priekšsēdētājs</i>	N.Mucherl <i>Valdes loceklis</i>

2017.gada 14.februāris

## Finanšu stāvokļa pārskats

Aktīvi	Piezīme	2016 EUR	2015 EUR
<b>Materiālie aktīvi</b>	23	<b>90 701</b>	<b>99 410</b>
<b>Ieguldījumi zemes gabalos un ēkās</b>			
Pašu darbības nodrošināšanai		2 810 421	2 981 421
Ieguldījumu īpašums		377 318	400 225
<b>Ieguldījumi zemes gabalos un ēkās kopā</b>	25	<b>3 187 739</b>	<b>3 381 646</b>
<b>Nemateriālie aktīvi</b>	24	<b>53 141</b>	<b>60 124</b>
<b>Finanšu ieguldījumi</b>			
<b>Klasificēti kā patiesajā vērtībā novērtētie finanšu aktīvi ar atspoguļojumu peļņas vai zaudējumu aprēķinā</b>			
Parāda vērtspapīri un citi vērtspapīri ar fiksētu ienākumu	26	667 367	15 275 612
<b>Pārdošanai pieejamie finanšu aktīvi</b>			
Parāda vērtspapīri un citi vērtspapīri ar fiksētu ienākumu	27	17 265 690	0
<b>Līdz termiņa beigām turētie ieguldījumi</b>			
Parāda vērtspapīri un citi vērtspapīri ar fiksētu ienākumu	28	1 785 099	0
Termiņnoguldījumi kredītiestādēs		400 000	0
<b>Ieguldījumi finanšu aktīvos kopā</b>		<b>20 118 156</b>	<b>15 275 612</b>
<b>Debitori no tiešās apdrošināšanas operācijām</b>			
Apdrošinājuma ņēmēji		1 358 724	1 167 081
Starpnieki		346 358	195 965
<b>Kopā debitori no tiešās apdrošināšanas operācijām</b>	29	<b>1 705 082</b>	<b>1 363 046</b>
<b>Debitori no pārāpdrošināšanas, cedētās pārāpdrošināšanas un retrocesijas operācijām</b>	30	<b>247 881</b>	<b>30 853</b>
<b>Pārējie debitori</b>	31	<b>153 272</b>	<b>194 932</b>
<b>Debitoru parādi kopā</b>		<b>2 106 235</b>	<b>1 588 831</b>
<b>Uzkrātie ienākumi un nākamo periodu izdevumi</b>			
Atliktie klientu piesaistīšanas izdevumi	12	1 135 111	850 532
Pārējie uzkrātie ienākumi un nākamo periodu izdevumi		19 089	10 194
<b>Kopā uzkrātie ienākumi un nākamo periodu izdevumi</b>		<b>1 154 200</b>	<b>860 726</b>
<b>Cedētās pārāpdrošināšanas un retrocesijas līgumi</b>			
Pārāpdrošinātāja daļa nenopelnīto prēmiju tehniskajās rezervēs	6	2 759 360	364 213
Pārāpdrošinātāja daļa atlikto apdrošināšanas atlīdzību prasību tehniskajās rezervēs	9	6 130 142	77 905
<b>Kopā pārāpdrošināšanas līgumi</b>		<b>8 889 502</b>	<b>442 118</b>
<b>Nauda kasē un prasības uz pieprasījumu pret kredītiestādēm</b>	32	<b>1 418 431</b>	<b>3 779 682</b>
<b>Kopā aktīvi</b>		<b>37 018 105</b>	<b>25 488 149</b>

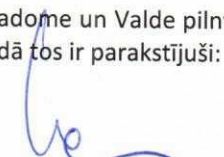
## Finanšu stāvokļa pārskats

### Pasīvi


		2016	2015
	Piezīme	EUR	EUR
<b>Kapitāls un rezerves</b>			
Apmaksātais pamatkapitāls	33	10 046 340	8 046 340
Pārvērtēšanas rezerves		(284 552)	0
Rezerves kapitāls un pārējās rezerves		62 941	62 941
Iepriekšējo gadu zaudējumi		(2 341 068)	(1 376 143)
Pārskata gada peļņa/zaudējumi		(1 478 031)	(964 925)
<b>Kopā kapitāls un rezerves</b>		<b>6 005 630</b>	<b>5 768 213</b>
<b>Saistības</b>			
<b>Bruto apdrošināšanas saistības</b>			
Nenopelnīto prēmiju un neparedzēto risku tehniskās rezerves	6	8 844 950	7 558 671
Atlikto apdrošināšanas atlīdzību prasību tehniskās rezerves	9	12 901 465	7 400 579
<b>Apdrošināšanas saistības kopā</b>		<b>21 746 415</b>	<b>14 959 250</b>
<b>Pakārtotās saistības</b>	37	<b>1 500 000</b>	<b>1 500 000</b>
<b>Kreditori</b>			
<b>Kreditori no tiešās apdrošināšanas operācijām</b>			
Apdrošinājuma ņēmēji		2 678 790	2 084 341
Starpnieki		86 245	93 386
<b>Kreditori no pārāpdrošināšanas</b>	34	<b>4 419 046</b>	<b>380 461</b>
<b>Nodokļi un sociālās apdrošināšanas maksājumi</b>	35	<b>2 606</b>	<b>90 511</b>
<b>Pārējie kreditori</b>	36	<b>145 755</b>	<b>152 763</b>
<b>Kreditori kopā</b>		<b>7 332 442</b>	<b>2 801 462</b>
<b>Uzkrātās saistības</b>			
Uzkrātie izdevumi un nākamo periodu ienākumi	38	179 476	226 161
		254 142	233 063
<b>Kopā</b>		<b>433 618</b>	<b>459 224</b>
<b>Kopā saistības</b>		<b>31 012 475</b>	<b>19 719 936</b>
<b>Kopā kapitāls un rezerves un saistības</b>		<b>37 018 105</b>	<b>25 488 149</b>

Pielikums no 18.līdz 54.lapai ir neatņemama šī finanšu pārskata sastāvdaļa.

Sabiedrības Padome un Valde pilnvaroja apstiprināt finanšu pārskatus iesniegšanai akcionāriem. Sabiedrības Padomes un Valdes vārdā tos ir parakstījuši:

  
 F. Fuchs  
 Padomes priekšsēdētājs

  
 E. Reinicāns  
 Valdes priekšsēdētājs

  
 N. Mucherl  
 Valdes loceklis


2017.gada 14.februāris


## Naudas plūsmas pārskats


		2016	2015
	Piezīme	EUR	EUR
<b>Naudas plūsma no apdrošināšanas darbības</b>			
Saņemtās prēmijas tiešajā apdrošināšanā		21 908 003	19 770 914
Izmaksātās apdrošināšanas atlīdzības tiešajā apdrošināšanā		(16 633 576)	(13 038 542)
Saņemtā nauda par cedēto pārapirošināšanu un retrocesiju		2 348 638	21 415
Samaksātā nauda par cedēto pārapirošināšanu un retrocesiju		(1 848 176)	(1 047 622)
Saņemtā nauda par pieņemto pārapirošināšanu		0	1 841
Samaksātā nauda par pieņemto pārapirošināšanu		0	(4 188)
Samaksātais uzņēmuma ienākuma nodoklis	35	0	(60 051)
Obligātie maksājumi	32	(422 282)	(380 748)
Maksājumi darbiniekiem		(4 109 386)	(3 780 230)
Maksājumi starpniekiem		(158 013)	(182 874)
Maksājumi par rēķiniem		(1 045 869)	(1 850 326)
Pārējā samaksātā nauda		(1 235 725)	(1 202 534)
Pārējā saņemtā nauda		1 159 647	2 921 313
<b>Neto naudas plūsma no apdrošināšanas darbības</b>		<b>(36 739)</b>	<b>1 168 368</b>
<b>Naudas plūsma no ieguldījumu darbības</b>			
<b>Ieguldījumu iegāde</b>			
Akcijas un citi vērtspapīri ar fiksētu ienākumu		(21 060 973)	(13 792 384)
Citi ieguldījumi		(821 741)	0
<b>Ieguldījumu pārdošana</b>			
Akcijas un citi vērtspapīri ar fiksētu ienākumu		16 968 456	2 925 424
Ēkas un zeme		0	188 200
<b>Ienākumi no ieguldījumiem</b>			
Akcijas un citi vērtspapīri ar fiksētu ienākumu		559 063	0
Ieguldījuma īpašuma noma		29 840	
Termiņnoguldījumi kredītiestādēs		137	40 464
<b>Neto naudas plūsma no ieguldījumu darbības</b>		<b>(4 325 218)</b>	<b>(10 638 295)</b>
<b>Naudas plūsma no finansēšanas darbības</b>			
Iemaksātā nauda pamatkapitālā		2 000 000	0
Iemaksāta nauda			90 155
Ienākumi no pakārtoto saistību piesaistīšanas			1 500 000
<b>Neto naudas plūsma no finansēšanas darbības</b>		<b>2 000 000</b>	<b>1 590 155</b>
<b>Naudas un tās ekvivalentu neto pieaugums</b>		<b>(2 361 957)</b>	<b>(7 879 772)</b>
Valūtas kursu izmaiņu ietekme uz naudu un tās ekvivalentiem		706	63 028
Nauda un tās ekvivalenti pārskata gada sākumā		3 779 682	11 596 426
<b>Nauda un tās ekvivalenti pārskata gada beigās</b>	32	<b>1 418 431</b>	<b>3 779 682</b>

Pielikums no 18.līdz 54.lapai ir neatņemama šī finanšu pārskata sastāvdaļa.

Sabiedrības Padome un Valde pilnvaroja apstiprināt finanšu pārskatus iesniegšanai akcionāriem. Sabiedrības Padomes un Valdes vārdā tos ir parakstījuši:

  
F.Fuchs  
Padomes priekšsēdētājs

  
E.Reinicāns  
Valdes priekšsēdētājs

  
N.Mucherl  
Valdes loceklis

2017.gada 14.februāris



### Kapitāla un rezervju izmaiņu pārskats


Piezīme	Parakstītais pamat- kapitāls	Rezerves kapitāls	Pārvērtēša- nas rezerves	Pārskata gada peļņa/ (zaudējumi)	Uzkrātā peļņa/ (zaudējumi)	Kopā
	EUR	EUR	EUR	EUR	EUR	EUR
<b>31.12.2014</b>	<b>8 046 340</b>	<b>62 941</b>	<b>0</b>	<b>728 558</b>	<b>(2 021 202)</b>	<b>6 816 637</b>
Pārskata gadā emitētās akcijas						0
Pārskata gada peļņa/zaudējumi				(968 037)		(968 037)
Pārgrāmatots uz iepriekšējo gadu nesadalīto peļņu				(728 558)	728 558	0
leguldījumu zemē un ēkās labojums	20, 25			3 112	(83 499)	(80 387)
<b>31.12.2015</b>	<b>8 046 340</b>	<b>62 941</b>	<b>0</b>	<b>(964 925)</b>	<b>(1 376 143)</b>	<b>5 768 213</b>
Kapitāla palielināšana	33	2 000 000				2 000 000
Pārskata gada peļņa/zaudējumi				(1 478 031)		(1 478 031)
Pārgrāmatots uz iepriekšējo gadu nesadalīto peļņu				964 925	(964 925)	0
Pārvērtēšanas rezerve			(284 552)			(284 552)
Pašu kapitālā atzītais atliktais nodoklis						
<b>31.12.2016</b>	<b>10 046 340</b>	<b>62 941</b>	<b>(284 552)</b>	<b>(1 478 031)</b>	<b>(2 341 068)</b>	<b>6 005 630</b>

Pielikums no 18. līdz 54.lapai ir neatņemama šī finanšu pārskata sastāvdaļa.

Sabiedrības Padome un Valde pilnvaroja apstiprināt finanšu pārskatus iesniegšanai akcionāriem. Sabiedrības Padomes un Valdes vārdā tos ir parakstījuši:

  
F.Fuchs  
Padomes priekšsēdētājs

  
E.Reinicāns  
Valdes priekšsēdētājs

  
N.Mucherl  
Valdes loceklis

2017.gada 14.februāris

## **Finanšu pārskata pielikums**

### **(1) Vispārīga informācija**

“Baltikums Vienna Insurance Group” AAS (turpmāk tekstā “Sabiedrība”) piedāvā plašu nedzīvības apdrošināšanas pakalpojumu klāstu juridiskajām un fiziskajām personām sekojošos apdrošināšanas veidos:

- nelaiemes gadījumu;
- transportlīdzekļu bojājumu;
- kuģu;
- kravu;
- īpašumu pret uguns un dabas stihiju postījumiem;
- īpašumu apdrošināšana pret citiem zaudējumiem;
- dažādu finansiālo risku apdrošināšana;
- galvojumu apdrošināšana;
- obligātā sauszemes transporta līdzekļu īpašnieku civiltiesiskās atbildība;
- sauszemes transporta līdzekļu īpašnieku civiltiesiskās atbildības brīvprātīga apdrošināšana;
- vispārējās civiltiesiskās atbildības;
- ceļojumu (palīdzības) apdrošināšanā.

Sabiedrības centrālais birojs atrodas Rīgā, Ūdens ielā 12, bet apdrošināšanas pakalpojumi tiek piedāvāti arī filiālēs, aģentūrās un pārdošanas vietās visā Latvijā.

Sabiedrības tiešie akcionāri no 28.10.2015 ir Austrijas Republikas apdrošināšanas grupa “Vienna Insurance Group AG” (100%).

Valde apstiprināja finanšu pārskatus 2017.gada 6.februārī. Finanšu pārskatus apstiprināja ikgadējā akcionāru pilnsapulce, kurai ir tiesības veikt labojumus finanšu pārskatos.

### **(2) Grāmatvedības uzskaites pamatprincipi**

#### **Atbilstības paziņojums**

Finanšu pārskats ir sagatavots saskaņā ar Eiropas Savienībā pieņemtajiem Starptautiskajiem finanšu pārskatu standartiem (SFPS), kā to nosaka Finanšu un kapitāla tirgus komisijas izdotie “Apdrošināšanas un pārāpdrošināšanas sabiedrību un nedalībvalstu apdrošinātāju filiāļu gada pārskata un konsolidētā gada pārskata sagatavošanas normatīvie noteikumi”.

#### **Finanšu pārskatu sagatavošanas pamats**

Finanšu pārskatos iekļautās summas ir uzrādītas Latvijas Republikas naudas vienībā – eiro, kas ir Sabiedrības funkcionālā valūta.

Finanšu pārskats ir sagatavots pēc aktīvu un pasīvu sākotnējo izmaksu principa, izņemot turpmāk sniegtos posteņus, kuri ir uzrādīti patiesajā vērtībā: patiesajā vērtībā novērtētie finanšu aktīvi vai saistības ar atspoguļojumu peļņas vai zaudējumu aprēķinā un ieguldījumu īpašumi, pašu vajadzībām izmantotas ēkas un pārdošanai pieejamie aktīvi, izņemot tos, kuru patieso vērtību nav iespējams ticami aplēst. Pārējie finanšu aktīvi un saistības ir uzrādītas amortizētajā pašizmaksā, pielietojot efektīvās procentu likmes metodi.

Lai sagatavotu finanšu pārskatus saskaņā ar SFPS, vadībai ir nepieciešams izdarīt spriedumus, aplēses un pieņēmumus, kuri ietekmē politikas piemērošanu un uzrādītās aktīvu un saistību summas, ieņēmumus un izdevumus. Vadības novērtējumi, kuriem ir būtiska ietekme uz Finanšu pārskata pielikumu, un aplēses, kurās ietverts būtisks risks, ka nākamajā gadā būs jāveic būtiski labojumi, ietver apdrošināšanas atlīdzību prasību un neparedzēto risku tehnisko rezervju izraisīto saistību un aktīvu aplēses. Aplēšu un ar tām saistīto pieņēmumu pamatā ir vēsturiskā pieredze un dažādi citi faktori, kuri tiek uzskatīti par saprātīgiem attiecīgajos apstākļos un kuru rezultāts veido pamatu lēmumu pieņemšanai par aktīvu un saistību bilances vērtību, kuru nav iespējams noteikt, izmantojot citus avotus. Faktiskie rezultāti var atšķirties no šīm aplēsēm.

Aplēses un ar tām saistītie pieņēmumi tiek regulāri pārbaudīti. Izmaiņas vadības sagatavotajās aplēsēs tiek uzrādītas peļņas vai zaudējumu aprēķinā pārskata periodā.

Vienādi grāmatvedības uzskaites principi ir piemēroti visiem finanšu gadiem, kuri ir uzrādīti šajā finanšu pārskatā.

## **Finanšu pārskata pielikums (turpinājums)**

### **Izmaiņas grāmatvedības uzskaites politikās**

**1. Jauni un pārstrādāti standarti, kas ir spēkā pārskata periodiem, kas sākas 2016. gada 1. janvārī vai pēc tam.** Sabiedrība nav ieviesusi nevienu jaunu standartu 2016. gadā.

**2. Standarti, esošo standartu grozījumi un interpretācijas, kas vēl nav spēkā un ko Sabiedrība vēl nepiemēro.**

Šo finanšu pārskatu apstiprināšanas datumā SGSP bija publicējusi atsevišķus jaunus standartus un esošo standartu grozījumus, kas vēl nav spēkā un ko Sabiedrība vēl nav piemērojusi. Informācija par šiem standartiem un grozījumiem, kas attieksies uz Sabiedrības finanšu pārskatiem, sniegta turpmāk.

Sabiedrības vadība paredz, ka visi nozīmīgie grozījumi tiks ieviesti Sabiedrības grāmatvedības uzskaites politikās pirmajā periodā, kas sākas pēc grozījumu spēkā stāšanās datuma. Paredzams, ka jaunajiem standartiem, interpretācijām un grozījumiem, kas netiek ieviesti vai norādīti turpmāk, nebūs būtiskas ietekmes uz Sabiedrības finanšu pārskatiem.

#### **9. SFPS „Finanšu instrumenti” (2014)**

SGSP publicējusi 9. SFPS „Finanšu instrumenti” (2014), kas noslēdz projektu, kura mērķis bija aizstāt 39. SGS „Finanšu instrumenti: atzīšana un novērtēšana”. Jaunais standarts ievieš plašas izmaiņas 39. SGS vadlīnijās attiecībā uz finanšu aktīvu klasifikāciju un novērtēšanu, kā arī ievieš jaunu „paredzamo kredītu zaudējumu” modeli finanšu aktīvu vērtības samazināšanās gadījumiem. Tāpat 9. SFPS piedāvā jaunas vadlīnijas riska ierobežošanas uzskaitē.

9. SFPS ir spēkā pārskata periodiem no 2018. gada 1. janvāra vai pēc šī datuma.

Vadība ir sākusi izvērtēt 9. SFPS ietekmi, taču vēl nevar sniegt pilnīgu informāciju.

#### **15. SFPS „Ieņēmumi no līgumiem ar klientiem”**

15. SFPS nosaka jaunas prasības ienākumu atzīšanai, aizvietojo 18. SGS „Ieņēmumi”, 11. SGS „Būvlīgumi” un vairākas ar ieņēmumiem saistītas interpretācijas. Jaunais standarts ievieš uz kontroli balstītu ieņēmumu atzīšanas modeli un sniedz papildu vadlīnijas vairākās jomās, ko pašreizējie SFPS detalizēti neapskata, ieskaitot to, kā uzskaitīt darījumus, kuru ietvaros pastāv vairāku pienākumu izpildes saistības, dažādas cenas, klientu tiesības uz kompensāciju, piegādātāju atpiršanas iespējas un citi ierasti noteikumi.

15. SFPS ir spēkā pārskata periodiem no 2018. gada 1. janvāra vai pēc šī datuma.

Vadība ir sākusi izvērtēt 15. SFPS ietekmi, taču vēl nevar sniegt pilnīgu informāciju.

### **Pārskata periods**

Pārskata periods ir 12 mēneši no 2016.gada 1. janvāra līdz 2016.gada 31.decembrim.

### **Ārvalstu valūta**

Darījumi ārvalstu valūtā grāmatvedībā tiek atspoguļoti, pārvērtējot tos eiro, pamatojoties uz Eiropas Centrālās Bankas valūtas kursu, kas ir noteikts attiecīgā darījuma veikšanas dienā. Visi aktīvi un pasīvi, kā arī ārpusbilances prasības un saistības ārvalstu valūtās tiek pārvērtētas eiro pēc Eiropas Centrālās Bankas noteiktā ārvalstu valūtu kursa pārskata perioda beigās. Ārvalstu valūtās nominētie nemonetārie aktīvi un saistības, kas novērtētas patiesajā vērtībā vai pašizmaksā, tiek konvertētas, izmantojot tās dienas valūtas kursu, kurā tika noteikta to patiesā vērtība vai pašizmaksa.

Ar ārvalstu valūtu kursu izmaiņām saistītie ienākumi vai zaudējumi tiek iekļauti pārskata perioda peļņas vai zaudējumu aprēķinā. Atšķirības, kas rodas no ārvalstu valūtu kursu piemērošanas, tiek atzītas peļņas vai zaudējumu aprēķinā.

Pielietotie ārvalstu valūtu kursi nozīmīgākajām valūtām pārskata perioda beigās bija šādi (EUR pret 1 ārvalstu valūtas vienību):

	<b>31.12.2016</b>	<b>31.12.2015</b>
USD	1.0541	1.0887
GBP	0.85618	0.73395
RUR	64.3000	80.6736

## **Finanšu pārskata pielikums (turpinājums)**

### **Apdrošināšanas līgumu klasifikācija**

Līgums, kurā Sabiedrība uzņemas būtisku apdrošināšanas risku no otras līguma slēdzēja puses (apdrošinājumaņēmēja), piekrītot kompensēt apdrošinājumaņēmējam zaudējumus atrunāta neparedzama nākotnes notikuma (apdrošināšanas gadījuma) rezultātā, kas nelabvēlīgi ietekmē apdrošinājumaņēmēju, tiek klasificēts kā apdrošināšanas līgums. Visi noslēgtie līgumi ir klasificēti kā nedzīvības apdrošināšanas līgumi un Sabiedrībai nav noslēgtu ieguldījumu līgumu.

Nedzīvības apdrošināšana līgumu darbības termiņš parasti ir viens gads. Izņēmumi ietver OCTA polises ar termiņu 3, 6 un 9 mēneši, kuru darbības termiņš ir īsāks par vienu gadu, kā arī KASKO, īpašumu, galvojumu un civiltiesiskās atbildības apdrošināšanu, kuru termiņš var būt garāks par gadu.

### **Apdrošināšanas līgumu atzīšana un novērtēšana**

#### **Apdrošināšanas prēmijas un prēmiju ienākumi**

Parakstītās prēmijas ietver summas, kuras pienākas par pārskata gada laikā noslēgtajiem apdrošināšanas līgumiem, kuri stājušies spēkā pārskata gadā neatkarīgi no tā, vai šīs prēmijas ir vai nav saņemtas. Parakstītās prēmijas tiek samazinātas par pārskata periodā anulētajām prēmijām.

#### **Nenopelnīto prēmiju un neparedzēto risku tehniskās rezerves**

##### *Nenopelnīto prēmiju rezerves (UPR)*

Nenopelnīto prēmiju rezerves atspoguļo parakstīto prēmiju daļu, kas tiek nopelnīta nākošajā vai turpmākajos pārskata gados. Rezerves tiek aprēķinātas katrai apdrošināšanas polisei, ņemot vērā tās darbības laiku.

##### *Neparedzētā riska rezerve (URR)*

Neparedzēto riska rezervi izveido gadījumos, kad ir sagaidāms, ka izveidotā nenopelnīto prēmiju tehniskā rezerve būs nepietiekama, lai segtu visas atlīdzības un izdevumus saskaņā ar spēkā esošajiem apdrošināšanas līgumiem.

#### **Piekritušās atlīdzību prasības**

Piekritušās atlīdzību prasības apdrošināšanā ir atlīdzību prasības, kas attiecas uz pārskata periodu un ietver finanšu gadā samaksātās atlīdzību prasības, attiecīgos atlīdzību noregulēšanas izdevumus (zaudējumu noregulēšanas izdevumi) un izmaiņas atlikto atlīdzību prasību rezervēs. Atlīdzību izmaksas tiek samazinātas par atgūtām cesijas, regresa prasību vai derīgo atlieku realizācijas summām.

#### **Atlikto apdrošināšanas atlīdzību prasību rezerves**

Atlikto apdrošināšanas atlīdzību prasību tehniskās rezerves perioda beigās atspoguļo novērtēto apjomu atlīdzībām, kas ir notikušas pirms pārskata perioda beigām.

#### **Pieteikto vēl neizmaksāto atlīdzību rezerves (RBNS)**

Sabiedrības eksperti aprēķina RBNS uz pārskata datumā pieteikto, bet vēl neizmaksāto atlīdzību prasību pamata, izvērtējot katru gadījumu atsevišķi.

#### **Notikušo vēl nepieteikto atlīdzību rezerves (IBNR)**

IBNR tiek aprēķinātas prasībām, kuras iestājušās pirms pārskata gada beigām, bet nav pieteiktas līdz pārskata perioda beigām. IBNR rezerves ir aprēķinātas, pielietojot statistikas metodes (trīsstūra metodi) šādiem apdrošināšanas veidiem:

- nelaimes gadījumu apdrošināšana,
- sauszemes transporta apdrošināšana,
- īpašuma apdrošināšana,
- palīdzības apdrošināšana,
- OCTA.

Pārējos apdrošināšanas veidos IBNR rezerves aprēķina kā procentuālu daļu no iepriekšējā gadā parakstītajām prēmijām. Novērtējot OCTA izmaksāto atlīdzību attīstību, IBNR rezerves tika pārvērtētas, ņemot vērā nākotnes ilgtermiņa izmaksas.

## **Finanšu pārskata pielikums (turpinājums)**

### **Pārapirošināšana**

Prēmijas par pieņemto pārapirošināšanu tiek atzītas kā ieņēmumi un tiek uzskaitītas tā, it kā pārapirošināšana būtu pamatdarbības veids, ņemot vērā pārapirošināto apdrošināšanas veidu produktu klasifikāciju.

Uzņēmējdarbības ietvaros Sabiedrība cedē pārapirošināšanu, lai ierobežotu neto zaudējumu rašanās iespējas, dažādojot riskus. Pārapirošināšana neatbrīvo Sabiedrību no tās tiešajām saistībām pret apdrošinātajiem. Cedētās prēmijas un atmaksātie labumi peļņas vai zaudējumu aprēķinā un bilancē ir uzrādīti bruto apjomā.

Vienīgie līgumi, kuri rada būtisku apdrošināšanas riska nodošanu, tiek uzskaitīti kā pārapirošināšanas līgumi. Saskaņā ar šiem līgumiem atgūstamās summas tiek atzītas tajā pašā gadā, kad pieteikta atlīdzību prasība. Līgumi, kuru ietvaros netiek nodots būtisks apdrošināšanas risks (t.i. finanšu pārapirošināšana), tiek uzskaitīti, piemērojot noguldījumu uzskaites metodi. Balances datumā Sabiedrībai nebija šādu līgumu.

Pārapirošināšanas aktīvi ietver pārapirošināšanas sabiedrību debitoru parākus par cedēto apdrošināšanu. No pārapirošinātajiem atgūstamās summas tiek aplēstas līdzīgi kā atlikto apdrošināšanas atlīdzību prasību tehniskā rezerve vai noregulētās atlīdzību prasības, kas saistītas ar pārapirošināto polisi. Pārapirošināšanas aktīvi ietver faktiskās vai aplēstās summas, kuras saskaņā ar pārapirošināšanas līgumiem ir atgūstamas no pārapirošinātajiem attiecībā uz tehniskajām rezervēm. Pārapirošināšanas aktīvi, kas attiecas uz tehniskajām rezervēm, tiek noteikti, balstoties uz pārapirošināšanas līgumu termiņiem un tiek novērtēti tādā pašā veidā, kā ar tiem saistītās pārapirošināšanas saistības. Sabiedrība izveido uzkrājumus aplēstiem neatgūstamiem pārapirošināšanas aktīviem, ja tādi pastāv.

Pārapirošināšanas līgumu ietvaros atgūstamās atlīdzību summas tiek novērtētas katrā bilances datumā, lai noteiktu, vai nepastāv vērtības samazināšanās. Šādu aktīvu vērtība tiek uzskatīta par samazinājušos, ja pēc sākotnējās atzīšanas notikuša notikuma rezultātā pastāv objektīvi pierādījumi tam, ka Sabiedrība varētu neatgūt visas atgūstamās summas, un ka šis notikums ietekmē no pārapirošinātajiem atgūstamās summas, un šo ietekmi ir iespējams ticami novērtēt.

### **Pārapirošināšanas komisijas un līdzdalība peļņā**

Pārapirošināšanas komisijas un līdzdalība peļņā ietver komisijas, kas saņemtas vai saņemamas no pārapirošinātajiem un līdzdalību peļņā, balstoties uz pārapirošināšanas līgumiem. Nedzīvības apdrošināšanas komisijas tiek atliktas līdzīgi kā dzīvības apdrošināšanas klientu piesaistīšanas izmaksas.

### **Klientu piesaistīšanas izdevumi**

Klientu piesaistīšanas izdevumi ietver starpnieku komisijas un citus izdevumus, kas ir saistīti ar apdrošināšanas līgumu noslēgšanu.

### **Atliktie klientu piesaistīšanas izdevumi**

Atliktie klientu piesaistīšanas izdevumi veido tādu pašu tiešo klientu piesaistīšanas izdevumu proporciju kā nenopelnīto prēmiju tehnisko rezervju bruto summa veido no bruto parakstītajām prēmijām. Atliktie klientu piesaistīšanas izdevumi tiek aprēķināti katram apdrošināšanas veidam atsevišķi.

### **Administratīvo izdevumu sadalījums pa apdrošināšanas veidiem**

Administratīvos izdevumus, kuri nav tieši saistīti ar noteiktu apdrošināšanas veidu, iedala par apdrošināšanas veidiem proporcionāli parakstīto prēmiju apjomam.

### **Nenopelnītā pārapirošināšanas komisijas nauda**

Nenopelnītās pārapirošināšanas komisijas ietver aprēķinātās komisijas no pārapirošinātajiem saskaņā ar pārapirošināšanas līgumiem, kuras tiek atliktas un attiecinātas uz ieņēmumiem attiecīgo polišu darbības laikā.

## **Finanšu pārskata pielikums (turpinājums)**

### **Saistību atbilstības tests**

Katra gada beigās Sabiedrības vadība novērtē, vai atzītās apdrošināšanas saistības ir atbilstošas, lietojot nākotnes naudas plūsmu, kuru radīs apdrošināšanas līgumi, pašreizējās aplēses un salīdzinot aplēstās nākotnes naudas plūsmas ar saistību bilances vērtību, atskaitot atliktos klientu piesaistīšanas izdevumus. Ja saistību atbilstības tests uzrāda, ka saistību uzskaites summa ir nepietiekoša, starpību uzrāda kā finanšu gada zaudējumus, samazinot atliktos klientu piesaistīšanas izdevumus un izveidojot papildu neparedzēto risku tehniskās rezerves.

Saistību tests tiek piemērots bruto rezervju summām katrā apdrošināšanas veidā un valstī, t.i., pārāpdrošināšanas ietekme netiek ņemta vērā.

Vieni no svarīgākajiem pieņēmumiem saistību atbilstības testā ir prognozētā inflācija un diskonta likmes, kas izmantotas periodiski maksājamo atlīdzību tehnisko rezervju noteikšanā. Sabiedrība ir novērtējusi, ka tehnisko rezervju apjoms 2016.gada decembrī ir atbilstošs. Zemāk esošajā tabulā ir uzrādīto zaudējumu rādītāja jūtīguma analīzes rezultāti 2016.gada 31.decembrī:

Rezerve pēc saistību atbilstības testa (LAT Reserve) palielinājums/(samazinājums)	Zaudējumu rādītājs pieaug par 1% (EUR) <b>(88 449)</b>	Zaudējumu rādītājs samazinās par 1% (EUR) <b>88 449</b>
---	--	---

### **Noma**

Pamatlīdzekļu noma tiek klasificēta kā finanšu noma, ja tās ietvaros nomniekam tiek nodoti būtībā visi ar piederību saistītie riski un atlīdzības. Īpašumtiesībām nav jābūt nodotām visos gadījumos. Visi pārējie nomas līgumi tiek klasificēti kā operatīvās nomas līgumi.

legādātie aktīvi uz finanšu nomas noteikumiem ir uzrādīti zemākajā no vērtībām: nomātā īpašuma patiesajā vērtībā vai ja tā zemāka, tad vērtībā, kas vienāda ar minimālo nomas maksājumu pašreizējo vērtību, kas noteikta nomas uzsākšanas brīdī, atskaitot uzkrāto nolietojumu un vērtības samazināšanos.

### **Sabiedrība kā iznomātājs**

Nomas ienākumi no iznomāta ieguldījumu īpašuma tiek atzīti, pielietojot lineāro metodi katra atsevišķa nomas līguma termiņa laikā.

### **Sabiedrība kā nomnieks**

Operatīvās nomas maksājumus atzīst peļņas vai zaudējumu aprēķinā visa nomas perioda laikā, izmantojot lineāro metodi. Saņemtie nomas atvieglojumi tiek atzīti peļņas vai zaudējumu aprēķinā kā neatņemama kopējo nomas izdevumu daļa.

### **Procentu ienākumi un izdevumi**

Procentu ienākumus atzīst peļņas vai zaudējumu aprēķinā to uzkrāšanās brīdī, izmantojot efektīvās procentu likmes metodi.

### **Uzņēmuma ienākuma nodoklis**

Uzņēmuma ienākuma nodokli pārskata periodā sastāda par pārskata periodu aprēķinātais un atliktais nodoklis. Ienākuma nodokli uzrāda peļņas vai zaudējumu aprēķinā, izņemot, ja tas attiecas uz posteņiem, kurus atzīst tieši pašu kapitālā. Tad tos atzīst tieši pašu kapitālā. Ienākuma nodoklis ir aprēķināts, balstoties uz apliekamo ienākumu par pārskata gadu un piemērojot Latvijas Republikā noteikto uzņēmumu ienākuma nodokļa likmi 15%.

Atliktais nodoklis ir atzīts, izmantojot bilances saistību metodi, ievērojot pagaidu atšķirības starp aktīvu un saistību uzskaites vērtību finanšu grāmatvedībā un summām, kas izmantotas nodokļu vajadzībām. Atliktais nodoklis tiek aprēķināts, izmantojot tās nodokļu likmes, kuras paredzams piemērot pagaidu atšķirībām, kad tās radīsies, balstoties uz likumiem, kuri ir spēkā vai būs spēkā līdz pārskata datumam. Minētās starpības galvenokārt radušās no atšķirīgām pamatlīdzekļu nolietojuma likmēm, kas tiek pielietotas nodokļu un finanšu uzskaitē, izveidotiem uzkrājumiem, aktīvu pārvērtēšanas summām un pārnesamiem zaudējumiem nodokļu vajadzībām. Pārnesamos nodokļu zaudējumus ņem vērā tādā apmērā par cik ir ticams, ka nākotnes apliekamā peļņa būs pieejama, lai aktīvu varētu izmantot likumdošanā noteiktā laika periodā.

## **Finanšu pārskata pielikums (turpinājums)**

Kopējie atliktā nodokļa aktīvi tiek atzīti vienīgi tādā apmērā kādā uzskatāms, ka to atgūšana ir droši sagaidāma. Atliktā nodokļa apjoms tiek pārskatīts katrā bilances datumā un samazināts tādā apmērā, par cik vairs nav ticams, ka tiks realizēti ar to saistītie nodokļu atvieglojumi.

Atliktā nodokļa aktīvus un saistības nediskontē.

### **Zemes gabali un ēkas**

Zemi un ēkas klasificē kā ieguldījumu īpašumu vai kā zemes gabalus un ēkas pašu darbības nodrošināšanai.

### **Ieguldījumu īpašums**

Zemi un ēkas, kuru mērķis ir gūt peļņu no nomas vai kapitālieguldījumu vērtības pieauguma vai abi minētie mērķi kopā, klasificē kā ieguldījumu īpašumu, un novērtē patiesajā vērtībā, un jebkuras izmaiņas patiesajā vērtībā tiek atzītas peļņas vai zaudējumu aprēķinā. Veicot izmaiņas grāmatvedības uzskaitē no 2016.gada 1.janvāra ieguldījumu īpašumus atzīst pašizmaksā atskaitot nolietojumu, kā rezultātā tiek koriģēti iepriekšējo un 2015.gada finanšu rezultāti.

Patiesās vērtības pamatā ir tirgus vērtība, kuru veido aplēstā summa, par kuru šo īpašumu novērtējuma datumā varētu apmainīt pret naudu tirgus nosacījumiem atbilstošā darījumā starp pircēju un pārdevēju ar brīvu gribu pēc pienācīgi veiktas reklamēšanas.

### **Zemes gabali un ēkas pašu darbības nodrošināšanai**

Ēkas, kuras tiek izmantotas Sabiedrības pamatdarbības nodrošināšanai, sākotnēji tiek uzrādītas pašizmaksā, atskaitot nolietojumu. Ja Sabiedrības darbības nodrošināšanai izmantoto zemes gabalu un ēku vērtība bilances datumā ir būtiski augstāka par to novērtējumu bilancē, tos pārvērtē atbilstoši augstākai vērtībai, ja var pieņemt, ka vērtības paaugstinājums būs ilgstošs. Novērtējumus veic neatkarīgs vērtētājs.

Pārvērtēšanas rezultātā radies vērtības pieaugums tiek atspoguļots postenī “Pārvērtēšanas rezerves” pašu kapitāla sastāvā. Pārvērtēšanas rezerves ir samazinātas, ja pārvērtētais objekts ir izslēgts, attiecinot samazinājumu uz nesadalīto peļņu. Ja rodas izmaiņas īpašuma pielietojumā, tas tiek pārklassificēts no ieguldījumu īpašumu uz pašu lietotu īpašumu vai otrādi. Kad pamatlīdzekļu postenis tiek pārklassificēts uz ieguldījumu īpašumu, jo ir notikušas izmaiņas tā pielietojumā, jebkuras atšķirības, kuras pārklassificēšanas datumā ir radušās starp posteņa bilances vērtību pirms pārklassificēšanas un tā patieso vērtību pārklassifikācijas brīdī, tiek atzītas pašu kapitālā, „Pārvērtēšanas rezervēs”, ja šīs atšķirības ir peļņa. Pamatlīdzekļu pārdošanas gadījumā „Pārvērtēšanas rezerves” tiek ieskaitīta nesadalītajā peļņā. Zaudējumus, atzīst peļņas vai zaudējumu aprēķinā to rašanās brīdī.

Ja ieguldījumu īpašumu īpašnieks sāk izmantot saviem mērķiem, to pārklassificē kā pamatlīdzekļus un tā patiesā vērtība pārklassificēšanas datumā kļūst par tā vērtību uzskaites vajadzībām.

### **Pamatlīdzekļi**

#### **Pašu izmantotas ēkas, biroja iekārtas un transportlīdzekļi**

Pamatlīdzekļi ir uzskaitīti to sākotnējā vērtībā, atskaitot uzkrāto nolietojumu un zaudējumus no vērtības samazināšanās. Nolietojums tiek aprēķināts pēc lineārās metodes attiecīgo pamatlīdzekļu lietderīgās izmantošanas perioda garumā, lai norakstītu aktīva vērtību līdz tā atlikušajai vērtībai lietderīgās izmantošanas perioda beigās, pielietojot šādas likmes:

Biroja iekārtas	20,00% gadā
Datortehnika, elektriskās iekārtas	35% gadā
Transporta līdzekļi	20,00% gadā
Ēkas pašu lietošanai	5,00% gadā

## **Finanšu pārskata pielikums (turpinājums)**

Gadījumos, kad aktīva bilances vērtība ir augstāka par tā atgūstamo vērtību, attiecīgā aktīva vērtība tiek norakstīta līdz tā atgūstamai vērtībai. Atgūstamā vērtība ir augstākā no attiecīgā aktīva patiesās vērtības, atskaitot pārdošanas izmaksas, vai lietošanas vērtību.

Pamatlīdzekļu tekošā remonta izmaksas tiek iekļautas tā perioda peļņas vai zaudējumu aprēķinā, kurā tās ir radušās.

Pamatlīdzekļa kapitālā remonta izmaksas vai ieguldījumi nomātajos pamatlīdzekļos tiek pievienoti attiecīgā pamatlīdzekļa vērtībai un norakstītas minētā pamatlīdzekļa atlikušajā lietderīgās izmantošanas periodā.

Nomāto pamatlīdzekļu kapitālā remonta izmaksas tiek norakstītas, izmantojot lineāro metodi, īsākajā no kapitālā remonta lietderīgās lietošanas laika vai nomas perioda.

Peļņa vai zaudējumi no pamatlīdzekļu izslēgšanas tiek aprēķināti kā starpība starp aktīva bilances vērtību un pārdošanas rezultātā gūtajiem ieņēmumiem un tiek iekļauti tā perioda peļņas vai zaudējumu aprēķinā, kurā tie radušies.

Nolietojuma aprēķina metodes, lietderīgās izmantošanas laiki un atlikušās vērtības tiek pārskatītas katru gadu.

### **Nemateriālie aktīvi**

#### **Programmatūru licences**

Datorprogrammu licenču izmaksas tiek kapitalizētas. Datorprogrammas un to licences tiek uzskaitītas to sākotnējā vērtībā, ieskaitot iegādes un ieviešanas izmaksas un atskaitot uzkrāto nolietojumu un vērtības samazināšanos. Nolietojums tiek aprēķināts pēc lineārās metodes attiecīgo nemateriālo aktīvu lietderīgās izmantošanas periodā, lai norakstītu aktīva vērtību līdz tā aplēstajai atlikušajai vērtībai lietderīgās izmantošanas perioda beigās, pielietojot šādas likmes:

Programmatūru licences	20% gadā
------------------------	----------

Gadījumos, kad nemateriālā ieguldījuma bilances vērtība ir augstāka par tā atgūstamo vērtību, attiecīgā aktīva vērtība tiek norakstīta līdz tā atgūstamai vērtībai. Atgūstamā vērtība ir augstākā no attiecīgā aktīva patiesās vērtības, atskaitot pārdošanas izmaksas, vai lietošanas vērtību.

### **Finanšu instrumenti**

#### **Klasifikācija**

Visi finanšu instrumenti sākotnējās atzīšanas brīdī tiek klasificēti vienā no zemāk minētajām kategorijām.

**Patiesajā vērtībā novērtētie finanšu aktīvi un saistības ar atspoguļojumu peļņas vai zaudējumu aprēķinā** ir tirdzniecībai paredzētie finanšu instrumenti un tādi finanšu aktīvi un saistības, kurus Sabiedrība sākotnēji definē kā aktīvus un saistības, kuru patiesās vērtības izmaiņas atzīst peļņas vai zaudējumu aprēķinā.

Finanšu instruments tiek klasificēts kā **tirdzniecības nolūkā turēts**, ja tas ir iegādāts galvenokārt ar nolūku pārdot vai atpirkt tuvākajā nākotnē, vai tas ietilpst vienā portfelī ar identificētiem finanšu instrumentiem, kuri tiek pārvaldīti kopīgi un attiecībā uz kuriem ir pierādījumi par īstermiņa peļņas gūšanu nesēnā pagātnē.

**Pārdošanai pieejamie aktīvi** ir finanšu aktīvi, kas šādi ir klasificēti sākotnējās atzīšanas brīdī, vai aktīvi, kas nav klasificēti kā turēti tirdzniecības nolūkā, līdz termiņa beigām turēti vai aizdevumi un debitoru parādi. Pārdošanai pieejamie instrumenti ietver īstermiņa ieguldījumus un noteiktus parāda un kapitāla vērtspapirus. Parasti šajā kategorijā Sabiedrība klasificē finanšu aktīvus, kas tiek turēti nenoteiktā laika periodā un kas var tikt pārdoti saskaņā ar likviditātes vajadzībām vai procentu likmju, valūtas kursu vai akciju cenu izmaiņu rezultātā.

**Līdz termiņa beigām turētie aktīvi** ir neatvasinātie finanšu aktīvi ar fiksētiem vai nosakāmiem maksājumiem un fiksētu termiņu, attiecībā uz kuriem Sabiedrībai ir pozitīva apņemšanās un spēja tos turēt līdz termiņa beigām. Līdz termiņa beigām turētie aktīvi ietver noteiktus parāda vērtspapirus.

**Aizdevumi un debitoru parādi** ir finanšu aktīvi ar fiksētu vai nosakāmu maksājumu grafiku, kuri aktīvajā tirgū netiek kotēti un kuri netiek turēti tirdzniecībai. Aizdevumi un debitoru parādi ietver bilancē uzrādītos aizdevumus, termiņnoguldījumus bankās un pārējos debitorus. Šajā kategorijā tiek klasificēti apdrošināšanas debitoru parādi.



## **Finanšu pārskata pielikums (turpinājums)**

**Amortizētajā iegādes vērtībā vērtētās finanšu saistības** kategorijā Sabiedrība uzrāda finanšu saistības, kas netiek klasificētas kā patiesajā vērtībā novērtētās finanšu saistības ar atspoguļojumu peļņas vai zaudējumu aprēķinā. Šajā kategorijā ietver kreditoru parādus.

### **Atvasinātie finanšu instrumenti**

Atvasinātie finanšu instrumenti tiek turēti riska vadības nolūkos un tie ietver visus atvasinātos aktīvus un saistības, kas nav klasificēti kā tirdzniecības nolūkā turēti aktīvi vai saistības. Riska vadības nolūkos turētie atvasinātie finanšu instrumenti bilancē tiek uzrādīti patiesajā vērtībā. Uzņēmums neizmanto atvasinātos finanšu instrumentus.

### **Atzīšana un atzīšanas pārtraukšana**

Finanšu instrumenti tiek atzīti brīdī, kad attiecīgā instrumenta līguma nosacījumi ir kļuvuši saistoši Sabiedrībai. Visi regulārie finanšu aktīvu iegādes un pārdošanas darījumi tiek atzīti bilancē norēķinu datumā, kas ir datums, kad notiek finanšu aktīva piegāde. Starp darījuma noslēgšanas un norēķinu datumu Sabiedrība uzskaita saņemamā vai nododamā aktīva patiesās vērtības izmaiņas pēc tādiem pašiem principiem, pēc kuriem tiek uzskaitīts jebkurš attiecīgās kategorijas iegādātais aktīvs.

Aizdevumi tiek atzīti brīdī, kad nauda tiek izsniegta aizņēmējiem.

Finanšu aktīvu atzīšana tiek pārtraukta, kad tiesības saņemt naudas plūsmu no attiecīgā finanšu aktīva ir beigušās vai ja Sabiedrība ir nodevusi būtībā visus ar piederību saistīto risku un atlīdzību. Finanšu saistību atzīšana tiek pārtraukta tad, kad tās tiek dzēstas, t.i., kad saistības ir atmaksātas, atceltas vai to termiņš notecējis.

### **Sākotnējā un turpmākā novērtēšana**

Finanšu instrumentus sākotnēji novērtē patiesajā vērtībā, ieskaitot tieši attiecināmās darījumu izmaksas, izņemot patiesajā vērtībā novērtētos finanšu instrumentus ar atspoguļojumu peļņas vai zaudējumu aprēķinā.

Pēc sākotnējās atzīšanas visi patiesajā vērtībā novērtētie finanšu aktīvi un saistības ar atspoguļojumu peļņas vai zaudējumu aprēķinā un visi pārdošanai pieejamie finanšu aktīvi tiek novērtēti to patiesajā vērtībā, izņemot tos instrumentus, kuru patieso vērtību nevar pamatot noteikt. Šajā gadījumā šos instrumentus uzrāda iegādes vērtībā, ieskaitot darījuma izmaksas, ņemot vērā vērtības samazināšanās zaudējumus.

Visus pārējos finanšu aktīvus, ieskaitot kredītus un debitoru parādus, noguldījumus bankās un līdz termiņa beigām turētus ieguldījumus, novērtē amortizētajā pašizmaksā, pielietojot efektīvās procentu likmes metodi, atskaitot zaudējumus no vērtības samazināšanās, ja tādi pastāv. Visi šie finanšu instrumenti ir pakļauti pārskatīšanai attiecībā uz vērtības samazināšanos.

Peļņa vai zaudējumi, kas rodas no pārdošanai pieejamo finanšu instrumentu patiesās vērtības izmaiņām, tiek uzrādīti pašu kapitālā līdz brīdim, kad tiek pārtraukta aktīva atzīšana. Pašu kapitālā uzkrātā peļņa vai zaudējumi tad tiek atzīti peļņas vai zaudējumu aprēķinā. Zaudējumus no vērtības samazināšanās atzīst peļņas vai zaudējumu aprēķinā.

### **Patiesās vērtības noteikšana**

Finanšu aktīvu un saistību patiesā vērtība atspoguļo summu, par kādu iespējams apmainīt aktīvu vai izpildīt saistības darījumā starp labi informētām, ieinteresētām un finansiāli neatkarīgām personām.

Aktīvā tirgū kotētajiem finanšu instrumentiem patieso vērtību nosaka pēc pieprasījuma vai piedāvājuma cenām pārskata datumā vai attiecīgā tirgus pēdējā darba dienā. Nepastāvot finanšu instrumenta aktīvajam tirgum, tiek izmantotas diskontētās naudas plūsmas un citi attiecīgajā tirgū pielietojamie vērtēšanas modeļi, ja šādu modeļu izmantošana ļauj pamatotī novērtēt finanšu instrumenta patieso vērtību.

### **Finanšu pārskata pielikums (turpinājums)**

Pielietojot diskontētās naudas plūsmas metodes, aplēstās nākotnes naudas plūsmas tiek aprēķinātas saskaņā ar vadības aplēsēm un piemērotā diskonta likme ir tirgus likme instrumentam, kuram bilances datumā ir līdzīgi noteikumi un nosacījumi. Pielietojot cenas modeli, ievades dati ir tirgus dati bilances datumā.

#### **Finanšu aktīvu vērtības samazināšanās**

Katrā bilances datumā Sabiedrība novērtē, vai pastāv objektīvi pierādījumi tam, ka finanšu aktīviem, kas nav novērtēti patiesajā vērtībā ar atspoguļojumu peļņas vai zaudējumu aprēķinā, nav notikusi vērtības samazināšanās. Finanšu aktīvu vērtība ir samazinājusies, ja pastāv objektīvi pierādījumi tam, ka pēc sākotnējās aktīva uzrādīšanas ir iestājies nelabvēlīgs, zaudējumus nesošs notikums un ka nelabvēlīgs notikums atstāj iespaidu uz aktīva naudas plūsmu nākotnē, ko var ticami aplēst.

Sabiedrība novērtē pierādījumus par vērtības samazināšanos gan noteiktiem aktīviem, gan kopā visai aktīvu grupai. Visiem individuāli būtiskajiem finanšu aktīviem tiek novērtēta vērtības samazināšanās. Visi individuāli būtiskie aktīvi, kuriem nav konstatēta vērtības samazināšanās, tiek kopumā novērtēti, lai konstatētu vērtības samazināšanos, kura ir radusies, bet vēl nav identificēta.

Ja maksājumi no polišu īpašniekiem netiek savlaicīgi veikti, polises tiek anulētas un attiecīgās summas tiek atskaitītas no prēmiju ienākumiem. Debitoru parādiem, kuriem nav iestājies maksājumu termiņš, netiek veidoti uzkrājumi, ja attiecīgās prēmiju daļas nav nopelnītas un tādejādi nav ietvertas ienākumos.

Pārējie debitori tiek uzrādīti apjomos, kādus paredzams saņemt. Šaubīgiem parādiem tiek veidoti uzkrājumi.

#### **Ne-finanšu aktīvu vērtības samazināšanās**

Sabiedrība katrā bilances datumā novērtē, vai nepastāv pazīmes, kuras liecinātu, ka aktīviem, izņemot finanšu aktīvus, atliktās klientu piesaistes izmaksas un atliktos nodokļus, varētu būt samazinājusies vērtība.

Konstatējot vērtības samazināšanas pazīmes, Sabiedrība novērtē šo aktīvu atgūstamo summu. Neatkarīgi no vērtības samazināšanas pazīmju eksistences Sabiedrība katru gadu pārbauda nemateriālos ieguldījumus ar nenoteiktu lietderīgās lietošanas periodu un tos, kuri vēl nav pieejami lietošanai.

Zaudējumi no vērtības samazināšanās tiek atzīti, ja aktīva uzskaites vērtība pārsniedz atgūstamo vērtību. Zaudējumus no vērtības samazināšanās atzīst peļņas vai zaudējumu aprēķinā. Atgūstamā summa ir lielākā no tā izmantošanas vērtības vai patiesās vērtības, atskaitot pārdošanas izmaksas.

#### **Gratifikācijas**

Gratifikācijas atspoguļo pārskata gadā apdrošinājumaņēmējiem atmaksātās prēmijas daļas, kuras saskaņā ar apdrošināšanas noteikumiem apdrošinātājs bija apņēmis izmaksāt gadījumā, ja apdrošināšanas līguma ietvaros netiek pieteiktas atlīdzību prasības.

#### **Nauda un tās ekvivalenti**

Nauda un naudas ekvivalenti naudas plūsmas pārskatā ietver naudu kasē, noguldījumus uz pieprasījuma, vienas dienas (*overnight*) noguldījumus un termiņnoguldījumus bankās, kuru sākotnējais dzēšanas termiņš ir isāks par trīs mēnešiem. Naudas plūsmas pārskats ir sagatavots saskaņā ar tiešo metodi.

#### **Dividendes**

Dividendes tiek uzrādītas kā saistības periodā, kad tās tika deklarētas.

#### **Uzkrājumi**

Uzkrājumi tiek atzīti gadījumā, ja pagātnes notikumu rezultātā, Sabiedrībai pastāv juridiskas vai pienākuma saistības, kuru apjomu ir iespējams ticami aplēst, un pastāv iespēja, ka šo saistību nokārtošanai būs nepieciešama ekonomisko labumu aizplūšana.

## **Finanšu pārskata pielikums (turpinājums)**

### **Darbinieku labumi**

Īstermiņa darbinieku labumus, tai skaitā algas un sociālās apdrošināšanas maksājumus, prēmijas un atvaļinājuma pabalstus, ietver neto pamatdarbības izdevumos saskaņā ar uzkrāšanas principu. Sabiedrība veic iemaksas valsts sociālās apdrošināšanas fondā par katru darbinieku noteiktā apmērā visa nodarbinātības perioda laikā saskaņā ar likumdošanas prasībām un Sabiedrībai nav saistību attiecībā uz turpmāku iemaksu veikšanu saistībā ar pensijā aizgājušo darbinieku sniegtajiem pakalpojumiem.

### **Saistītās puses**

Par saistītajām pusēm tiek uzskatīti Sabiedrības akcionāri, kuriem ir būtiska ietekme pār Sabiedrību, citas sabiedrības, kurās viņiem ir izšķiroša ietekme, padomes un valdes locekļi, augstākās vadības pārstāvji, viņu tuvi radnieki un uzņēmumi, kuros viņiem ir izšķiroša ietekme, kā arī asociētās sabiedrības.

### **Būtiskākās aplēses un novērtējumi grāmatvedības politiku piemērošanā**

Lai sagatavotu finanšu pārskatus saskaņā ar ES apstiprinātajiem SFPS, vadībai ir nepieciešams izdarīt spriedumus, aplēses un pieņēmumus, kuri ietekmē politikas piemērošanu un uzrādītās aktīvu un saistību summas, ieņēmumus un izdevumus. Lai arī šie vērtējumi ir balstīti uz vadības labākajām zināšanām, faktiskie rezultāti var atšķirties no šiem vērtējumiem.

Aplēses un ar tām saistītie pieņēmumi tiek regulāri pārbaudīti. Izmaiņas grāmatvedības aplēsēs tiek atzītas tajā periodā, kurā attiecīgās aplēses tiek pārskatītas, ja izmaiņas ietekmē tikai attiecīgo periodu, vai arī periodā, kad aplēses tiek pārskatītas, un nākamajos periodos, ja izmaiņas ietekmē gan tekošo, gan nākamos periodus.

Galvenie iemesli aplēšu nenoteiktībai:

### **Apdrošināšanas tehniskās rezerves**

Uzņēmējdarbības specifikas dēļ ir sarežģīti paredzēt atlīdzības iznākumu un pieteikto atlīdzību prasību galējās izmaksas. Katra pieteiktā atlīdzības prasība tiek analizēta atsevišķi, izvērtējot prasības apstākļus, pieejamo informāciju no zaudējumu korektoriem un vēsturisko informāciju par līdzīgu prasību apmēru. Apdrošināšanas gadījumu aplēses tiek regulāri pārskatītas un atjaunotas, iegūstot jaunu informāciju. Rezervju apjoms ir balstīts uz pašreiz pieejamo informāciju. Tomēr, gala saistību apjoms var atšķirties vēlāku notikumu dēļ. Tehnisko rezervju aplēšu sarežģītība ir atkarīga no apdrošināšanas veida atlīdzību prasību sarežģītības dēļ, prasību apjoma un nozīmīguma, prasības rašanās datuma noteikšanas un prasības paziņošanas perioda ilguma.

Vissvarīgākās aplēses ir saistītas ar rezervju veidošanu notikušajām, bet vēl nepieteiktajām atlīdzību prasībām (IBNR). Galvenos pieņēmumus attiecībā uz apdrošināšanas tehnisko rezervju pietiekamību regulāri uzrauga, analizējot periodus, pēc kura atlīdzības tiek identificētas (run-off periods), un veicot saistību atbilstības testu katrā apdrošināšanas veidā.

### **Ieguldījumu īpašumu un pašu lietošanai izmantoto ēku un zemes novērtēšana**

Ieguldījumu īpašumi un Sabiedrības darbības nodrošināšanai izmantotās ēkas un zeme tiek uzrādītas amortizētajā vērtībā, kas ir to pašizmaksa iegādes datumā, atskaitot uzkrāto nolietojumu vai uzkrātos zaudējumus no vērtības samazināšanās. Pārvērtēšanas rezultāts tiek attiecināts uz pārējiem visaptverošajiem ienākumiem, ja vien netiek atzīti zaudējumi no vērtības samazināšanās.

Novērtējot ieguldījumu īpašuma un pašu lietošanai izmantoto zemes un ēku patieso vērtību, vadība paļaujas uz ārējo ekspertu vērtējumiem un novērtē šādu vērtējumu ticamību, ņemot vērā pašreizējos tirgus apstākļus.

## **Finanšu pārskata pielikums (turpinājums)**

### **Kredītu un debitoru parādu vērtības samazināšanās**

Kredītiem un debitoru parādiem vai kavētām summām, vai par kurām pastāv norādes uz vērtības samazināšanos, tiek veiktas individuālas pārbaudes, lai noteiktu, vai pastāv objektīvi pierādījumi to vērtības samazinājumam. Lai būtu iespējams noteikt aktīvu atgūstamo summu, Sabiedrībai ir jānovērtē debitora spēja pildīt saistības nākotnē un saistību izpildes datums.

Kredīti un debitoru parādi, kuriem netiek novērtēti individuāli zaudējumi no vērtības samazināšanās, tiek novērtēti kredītportfeļa grupā, pielietojot statistiskos modeļus, kas atspoguļo saistību neizpildes iespējamības tendences, parādu atgūšanas laiku un radušos zaudējumu summas. Tad tie tiek koriģēti par vadības spriedumu attiecībā uz to, vai pašreizējie ekonomiskie un kredītēšanas apstākļi varētu veicināt to, ka zaudējumi būs lielāki vai mazāki nekā izriet no vēsturiskās modelēšanas. Līgumsaistību neizpildes biežums, zaudējumu apjoms un paredzamo parādu atgūšanas laiks tiek regulāri salīdzināts ar faktiskajiem rādītājiem, lai nodrošinātu, ka šie ievades dati vienmēr ir atbilstoši. Tomēr attiecībā uz šiem datiem vienmēr pastāv nenoteiktība, un tie var mainīties, izmainoties klientu finanšu stāvoklim vai ekonomikas videi.

### **Pārklasifikācija**

2016.gada pārskatā salīdzinošie rādītāji par 2015.gadu klasificēti pēc 2016.gada principiem un ir salīdzināmi.

### **Riski un risku vadība**

Apdrošināšana kā uzņēmējdarbības nozare nodarbojas ar riska pārnesei no apdrošinājuma ņēmēja uz apdrošinātāju un šī riska pārvaldi. Apdrošināšanas darbībā lielākie riski rodas, apdrošinātājam pieņemot apdrošināmo risku, novērtējot to, izvēloties pārāpdrošināšanas segumu un pildot saistības attiecībā uz noslēgtajiem apdrošināšanas līgumiem. Apdrošinātājs ir pakļauts arī ieguldījumu riskam, kad Sabiedrībai ir jāsedz tehniskās rezerves ar aktīviem, kas ieguldīti dažādos finanšu instrumentos, un tas ietver tirgus risku, kredītrisku, likviditātes risku un operacionālo risku.

Sabiedrības vadība ir identificējusi riskus un izstrādājusi šo risku pārvaldi. Risku pārvalde notiek saskaņā ar Sabiedrības Valdes lēmumu. Sabiedrības vadība ir iedalījusi visus riskus šādās lielākās grupās:

- Apdrošināšanas riski
- Finanšu riski
- Operacionālie riski

Katra no šīm grupām ir sadalīta apakšgrupās, kurā ir identificēti riski, kas varētu ietekmēt kādu no darbības virzieniem. Katram no riskiem ir izstrādāti pasākuma plāni, kas jāveic, lai mazinātu un novērstu riska iestāšanās iespējamību.

### **Apdrošināšanas riski un to vadība**

Apdrošināšanas risks ir visbūtiskākais risks, ar ko Sabiedrība saskaras ikdienā.

#### **a) Risku parakstīšanas stratēģija**

Sabiedrības risku parakstīšanas stratēģijas pamatā ir risku diversifikācija, kas nodrošina sabalansētu risku portfeļa uzturēšanu, balstoties uz liela apjoma vienādu risku portfeli, kas tiek turēts vairāku gadu garumā, un kas maina kopējo riska ietekmi.

Risku parakstīšanas stratēģija ir ietverta gada biznesa plānā, kurā ir aprakstīti apdrošināšanas veidi, kuros tiek parakstītas prēmijas, kā arī nozares un sektori, kuros Sabiedrība ir gatava uzņemties risku. Šī stratēģija tiek piemērota individuāliem risku parakstītājiem, izmantojot detalizētu risku parakstīšanas pilnvaru sistēmu, kurā noteikti limiti atsevišķam risku parakstītājam pēc apdrošināšanas veida, biznesa klases un nozares, lai izveidotu atbilstošu risku profilu apdrošināšanas portfeļa ietvaros.

#### **b) Rezervju nepietiekamība**

Risks, kas attiecas uz jebkuru apdrošināšanas līgumu, ir iespējamība, ka apdrošinātais notikums notiks un nenoteiktība par prasības apmēru. Apdrošināšanas līgumos šis risks ir nejaušs un tas jāprognozē. Apdrošināšanas risks ir saistīts ar visām sabiedrības apdrošināšanas un pārāpdrošināšanas operācijām, ar apdrošināšanas saistību izpildi, ar apdrošināšanas tarifu un tehnisko rezervju aprēķinu, ar apdrošināšanas operāciju rentabilitāti.

## **Finanšu pārskata pielikums (turpinājums)**

Riska rašanās iemesli:

- apdrošināšanas tarifu nekvalitatīvs aktuārs aprēķins, tarifu politikas neievērošana;
- apdrošināšanas operāciju faktiskā zaudējuma rādītāja novirze no aprēķina rādītāja;
- apdrošināšanas tehnisko rezervju apmēra nepareizs (nepienācīgs) vērtējums;
- anderraitinga politikas un procedūras neievērošana;
- apdrošinātā riska nepieciešamās pārapirošināšanas nenofomēšana.

Riska pārvalde un kontrole:

- Aktuāru metožu izmantošana apdrošināšanas tarifu un tehnisko rezervju aprēķināšanai, kas tiek balstīta uz patstāvīgu apdrošināšanas statistikas analīzi;
- apdrošināšanas portfeļa diversifikācija,
- limitu uzstādīšana par apdrošināšanas līgumu noslēgšanu un par apdrošināšanas atlīdzību izmaksu sabiedrības amatpersonām;
- limitu saglabāšanas kontrole, tarifu, finanšu disciplīna visos vadības līmeņos;
- kārtīga risku izvēle, saskaņā ar apstiprinātām apdrošināšanas metodikām;
- risku nodošana pārapirošināšanā saskaņā ar apstiprinātu pārapirošināšanas programmu.

### **Galveno produktu apraksts**

#### ***Sauszemes transporta apdrošināšana (KASKO)***

Šis apdrošināšanas veids kompensē zaudējumus, kas radušies transportlīdzekļa bojājumu vai bojāejas rezultātā. Ir iespējams iegādāties vairākus atsevišķus apdrošināšanas segumus, kas ir saistīti ar apdrošināto transportlīdzekli. KASKO apdrošināšanas likmes tiek noteiktas, izmantojot bonus- malus sistēmu, saskaņā ar kuru apdrošināšanas prēmija tiek samazināta, ja nav bijuši zaudējumi, un palielināta, ja tādi ir bijuši. Lielākie zaudējumi rodas transportlīdzekļu zādžības vai iznīcināšanas gadījumos.

#### ***Sauszemes transporta līdzekļu īpašnieku civiltiesiskās atbildības apdrošināšana (OCTA)***

Šis ir obligāts apdrošināšanas veids, kura nosacījumus un atlīdzības regulē likums “Par sauszemes transportlīdzekļu īpašnieku civiltiesiskās atbildības obligāto apdrošināšanu” un citi likumdošanas akti. OCTA apdrošināšanas likmes tiek noteiktas, izmantojot bonus- malus sistēmu, saskaņā ar kuru apdrošināšanas prēmija tiek samazināta, ja nav bijuši zaudējumi, un palielināta, ja tādi ir bijuši.

OCTA gadījumos, kad iestājusies civiltiesiskā atbildība, atlīdzina zaudējumus, kas nodarīti īpašumam, un veic izmaksas personām nodarīto traumu gadījumā pārsvarā par ārstniecības izmaksām un īslaicīgu darba nespēju. Tomēr ir iespējamas arī ilgtermiņa atlīdzības, piemēram, pensijas un pabalsti neatgriezenisku darbības zudumu gadījumā, kuras varētu maksāt ilgākā laika posmā.

#### ***Veselības apdrošināšana***

Veselības apdrošināšanas produkts tiek piedāvāts sabiedrībām, kuras iegādājas veselības apdrošināšanu saviem darbiniekiem. Veselības apdrošināšanā tiek atlīdzināti tādi izdevumi kā ārstu vīzītes, slimnīcas naudas un medikamentu iegāde.

Tā kā veselības apdrošināšanā ir noteikti limiti attiecībā uz apdrošināto personu skaitu un pakalpojumu segumu, atlīdzību prasības uz vienu personu ir zemas un šī produkta risks tiek uzskatīts par zemu. Tomēr pastāv risks tāda apstākļa dēļ, ka nav zināms, kā attīstīsies medicīnas izdevumi nākotnē. Izdevumi tiek pastāvīgi uzraudzīti un veiktas korekcijas tarīfos, ja nepieciešams.

#### ***Īpašuma apdrošināšana***

Īpašuma apdrošināšana nosedz riskus, kas saistīti ar īpašumu, piemēram, ugunsgrēks, cauruļu plīšana, eksplozija, zagšana un laupīšana, kā arī vētras izraisītu zaudējumu risks. Papildus īpašuma apdrošināšanai ir iespējams iegādāties civiltiesiskās atbildības apdrošināšanu.

### **Finanšu pārskata pielikums (turpinājums)**

Uzņēmējdarbības pārtraukuma apdrošināšana kompensē neiegūto peļņu un fiksētas izmaksas, ja zaudējumus izraisījis risks, kas apdrošināts saskaņā ar īpašuma apdrošināšanas polisi. Pārdodot šīs apdrošināšanas polises, ļoti liela nozīme ir klientu uzticamībai un finanšu pārskatu patiesumam.

Visbiežāk sastopamie riski privātpašuma gadījumā ir cauruļu plīšana un ugunsgrēks. Lielākie zaudējumi visbiežāk izceļas no ugunsgrēka.

#### **Apdrošināšanas riska koncentrācija**

Būtiska apdrošināšanas riska sastāvdaļa ir riska koncentrācija, kas nosaka, cik lielā mērā atsevišķs notikums vai notikumu virkne varētu ietekmēt Sabiedrības saistību apjomu. Riska koncentrācija var rasties saistībā ar vienu apdrošināšanas līgumu vai vairākiem saistītiem līgumiem, kuru rezultātā var rasties būtiskas apdrošināšanas saistības. Apdrošināšanas riska koncentrācijas svarīgs aspekts ir fakts, ka tas var rasties no risku uzkrāšanās dažādos apdrošināšanas veidos.

Riska koncentrācija var rasties saistībā ar reti notiekošiem, bet katastrofāliem notikumiem, piemēram, dabas katastrofas, situācijām, kad rodas neparedzētas izmaiņas tendencēs, piemēram, negaidītas izmaiņas mirstības koeficientos vai apdrošināto uzvedībā, vai arī apjomīgu tiesas procesu vai likumdošanas risku ietekmē var rasties būtiski zaudējumi vai ietekme uz daudziem apdrošināšanas līgumiem.

Sabiedrības vadība uzskata, ka Sabiedrībai nav būtisku riska koncentrāciju attiecībā uz apdrošināto grupām pēc sociālā, profesionālā, vecuma vai līdzīgiem kritērijiem.

Lai mazinātu zaudējumus, kas varētu rasties riska koncentrācijas gadījumā, Sabiedrība izmanto pārapdrošināšanu - pārapdrošinot gan proporcionāli, gan neproporcionāli.

#### **Katastrofas**

Sabiedrības vadība apzinās, ka ir iespējami katastrofu riski. Mūsu ģeogrāfiskajos apstākļos šie riski visvairāk ir saistīti ar meteoroloģiskām parādībām: vētras, plūdi, dabas stihijas (krusa, sniegs, apledējumi utt.). Liela mēroga ugunsgrēki un zemestrīces ir maz ticamas, bet varbūtība pastāv. Raksturīgākās katastrofas ir plūdi un vētras. Lai mazinātu katastrofu risku ietekmi uz Sabiedrību, tiek izmantota pārapdrošināšana. Pārapdrošināšana ir gan proporcionāla, gan neproporcionāla. Lielākajiem objektiem papildus tiek veikta fakultatīvā pārapdrošināšana.

#### **Apdrošināšanas risku vadība**

Sabiedrība ir izstrādājusi dažādus kontroles un vadības mehānismus, lai ierobežotu apdrošināšanas risku. Visos apdrošināšanas veidos tiek izstrādāti nosacījumi un noteikumi, kas ir saistoši gan Sabiedrībai, gan klientiem.

#### **Atlīdzību attīstība**

Informācija par atlīdzību attīstību ir uzrādīta, lai ilustrētu apdrošināšanas risku, kuram ir pakļauta Sabiedrība. Tabulās ir salīdzinātas izmaksātās atlīdzības un šīm atlīdzībām izveidotās tehniskās rezerves parakstīšanas gadā.

Katrā kolonnā uzrādītie pārpalikumi vai iztrūkumi ir jāizvērtē atsevišķi, neņemot vērā citas kolonnas, jo šādas iepriekšējos gados veiktas korekcijas var būt ietvertas kā pēdējo gadu laikā veikto korekciju sastāvdaļa.

Lai arī tabulā sniegtā informācija ataino vēsturiskās nesamaksāto atlīdzību atbilstības aplēses, kas veiktas iepriekšējos gados, šī finanšu pārskata lietotājiem būtu jāizvairās ekstrapolēt pagātnes pārpalikumus vai iztrūkumus attiecībā uz šī perioda neapmaksāto zaudējumu atlikumu. Vadība uzskata, ka tehnisko rezervju novērtējums 2016. gada 31.decembrī ir atbilstošs. Tomēr, ņemot vērā tehnisko rezervju veidošanas procesa specifiku, nevar būt pilnīgas pārliecības, ka šie atlikumi būs atbilstoši.

## Finanšu pārskata pielikums (turpinājums)

### Atlīdzību prasību attīstības analīze, tūkstoši EUR

Kopējo atlīdzību aplēses	2003 (un pirms)	Apdrošināšanas notikuma gads														Total
		2003	2004	2005	2006	2007	2008	2009	2010	2011	2012	2013	2014	2015	2016	
apdrošināšanas notikuma gada beigās	2003 (un pirms)	4 944	4 168	5 369	11 423	12 868	12 368	10 407	10 377	9 397	11 870	15 017	11 790	14 041	19 341	19 341
vienu gadu vēlāk	2004	6 423	4 986	4 754	12 769	14 322	11 884	7 690	9 149	7 780	11 072	13 818	10 418	12 038		12 038
divus gadus vēlāk	2005	6 756	4 899	5 279	13 499	15 463	12 439	7 669	9 251	7 583	11 300	14 209	10 648			10 648
trīs gadus vēlāk	2006	6 900	4 971	5 592	14 045	15 814	12 506	7 730	9 432	7 814	11 467	14 582				14 582
četrus gadus vēlāk	2007	6 881	5 025	5 657	14 521	15 102	12 569	7 807	9 494	8 097	11 579					11 579
piecus gadus vēlāk	2008	6 954	4 994	6 017	14 722	15 116	12 651	7 964	9 509	8 651						8 651
sešus gadus vēlāk	2009	6 903	5 015	5 970	14 274	15 133	12 690	7 997	9 522							9 522
septiņus gadus vēlāk	2010	7 005	4 997	5 893	14 391	15 247	12 706	8 036								8 036
astoņus gadus vēlāk	2011	7 009	5 021	5 978	14 551	15 813	13 293									13 293
deviņus gadus vēlāk	2012	7 019	5 025	5 995	14 576	15 810										15 810
desmit gadus vēlāk	2013	7 019	5 145	6 156	14 842											14 842
vienpadsmit gadus vēlāk	2014	7 020	5 145	9 249												9 249
divpadsmit gadus vēlāk	2015	7 020	5 147													5 147
trīspadsmit gadus vēlāk	2016	7 020														7 020
Kopējie maksājumi		6 990	5 120	6 249	14 564	15 762	12 705	7 991	9 507	8 450	11 433	14 142	10 335	11 384	12 225	146 858
Atlikto atlīdzību prasību rezerves 31.12.2016.		30	27	3 000	277	48	588	46	15	201	146	441	313	654	7 116	12 901

### Finanšu riski un risku vadība

Sabiedrības finanšu aktīvi un finanšu saistības, tai skaitā ieguldījumi, apdrošināšanas debitori un pārpadrošināšanas aktīvi var tikt pakļauti šādiem finanšu riskiem:

- **Tirgus risks:**  
negatīvi izmainoties tirgus situācijai, var tikt ietekmēti apdrošinātāja aktīvi un/vai saistības, investīcijas var zaudēt savu vērtību, aktīvu ienesīgums var samazināties;
- **Valūtas risks:**  
nelabvēlīgi mainoties valūtas kursam, Sabiedrība var ciest zaudējumus
- **Kredītrisks:**  
Sabiedrībai var rasties finanšu zaudējumi līgumā noteikto saistību nepildīšanas gadījumā,
- **Likviditātes risks:**  
noteiktos nelabvēlīgos apstākļos apdrošinātājam, lai spētu nokārtot saistības, var būt nepieciešams pārdot aktīvus par zemāku cenu, nekā to patiesā vērtība.

### Tirgus risks

Sabiedrība ir pakļauta potenciālam ieguldījumu riskam, kas rodas no finanšu aktīviem, saistībām, pārpadrošināšanas un apdrošināšanas līgumos ietvertajām saistībām.

Ieguldījumu riska ierobežošanai ieguldījumi tiek veikti dažādos finanšu instrumentos. Izvēloties finanšu instrumentus, tiek ņemtas vērā apdrošināšanas sabiedrības un „Apdrošināšanas un pārpadrošināšanas likumā” noteiktās prasības attiecībā uz tehnisko rezervju segumu, un tad Sabiedrība izveido ieguldījumu veidošanas procedūru.

Galvenās ieguldījumu riska sastāvdaļas ir tirgus, kredīta un likviditātes riski. Savukārt, tirgus risks ietver cenas, procentu likmes un valūtas riskus.

Veicot ieguldījumu darbību, “Baltikums Vienna Insurance Group” AAS darbinieki ievēro pilnveidotās ieguldījumu procedūras, kurās noteikti daudzi jautājumi, kas saistīti ar ieguldījumu riska kontroli un ierobežošanu.

Ieguldījumu risks tiek ierobežots divējādi – pirmkārt, diversificējot ieguldījumu portfeli, otrkārt, analizējot aktīvu pirms tā iegādes un regulāri iegūstot pieejamo informāciju par to vēlāk.

## Finanšu pārskata pielikums (turpinājums)

### Ieguldījumu analīze pa reitingiem 31.12.2016

	Patiesajā vērtībā novērtētie ieguldījumi ar atspoguļojumu peļņas vai zaudējumu aprēķinā (EUR)	Pārdošanai pieejamie ieguldījumi (EUR)	Līdz termiņa beigām turētie ieguldījumi (EUR)	Kopā (EUR)
AA	0	627 289	400 000	1 027 289
A	187 809	15 888 594	1 785 099	17 861 502
BBB	479 558	749 807	0	1 229 365
	<b>667 367</b>	<b>17 265 690</b>	<b>2 185 099</b>	<b>20 118 156</b>

### Valūtas riski

Daļa no apdrošināšanas riskiem ir noteikti ārvalstu valūtās. Sabiedrības politika ir ierobežot valūtas kursu svārstību risku attiecībā uz zināmajiem un gaidāmajiem darījumiem ārvalstu valūtā. Sabiedrība cenšas mazināt valūtas risku, veicot ieguldījumus atbilstošās valūtās.

Sabiedrības darbība Latvijas un Lietuvas tirgos tiek veikta EUR valūtā, kas samazina no tirgus apstākļiem izrietošu valūtas riska iespējamību. Peļņa vai zaudējumi ir jutīgi tikai pret izmaiņām ASV dolāra, Lielbritānijas mārciņas un Krievijas rubļa maiņas kursā, bet šī ietekme ir zema. Sabiedrība neveic nekādus spekulatīvos darījumus, kuri varētu palielināt valūtas kursa svārstību risku. Ārvalstu valūtu jutīgums netiek uzskatīts par būtisku.

Aktīvu un saistību sadalījums pa valūtām gada beigās ir šāds:

#### 2016. gada 31. decembris

Aktīvi	EUR	USD	Citi	Kopā
Pamatlīdzekļi	90 701	0	0	90 701
Nemateriālie aktīvi	53 141	0	0	53 141
Zemes gabali un ēkas	3 187 739	0	0	3 187 739
Patiesajā vērtībā novērtētie ieguldījumi ar atspoguļojumu peļņas vai zaudējumu aprēķinā	667 367	0	0	667 367
Pārdošanai pieejamie ieguldījumi	17 265 690	0	0	17 265 690
Līdz termiņa beigām turēti ieguldījumi	2 185 099	0	0	2 185 099
Debitori	2 097 318	8 917	0	2 106 235
Uzkrātie ienākumi un nākamo periodu izdevumi	1 154 200	0	0	1 154 200
Pārapirošināšanas līgumi	8 889 502	0	0	8 889 502
Nauda kasē un atlikumi banku kontos	1 409 324	9 107	0	1 418 431
<b>Kopā aktīvi</b>	<b>37 000 081</b>	<b>18 024</b>	<b>0</b>	<b>37 018 105</b>
<b>Pašu kapitāls un saistības</b>				
Pašu kapitāls un subordinētās saistības	7 505 630	0	0	7 505 630
Nenopelnīto prēmiju un neparedzēto risku tehniskā rezerve	8 844 950	0	0	8 844 950
Atlikto apdrošināšanas atlīdzību prasību tehniskā rezerve	12 901 465	0	0	12 901 465
Kreditori	7 332 022	420	0	7 332 442
Pārējās saistības	433 618	0	0	433 618
<b>Kopā pašu kapitāls un saistības</b>	<b>37 017 685</b>	<b>420</b>	<b>0</b>	<b>37 018 105</b>
<b>Atvērtā valūtas pozīcija</b>	<b>-17 604</b>	<b>17 604</b>	<b>0</b>	<b>-</b>



**Finanšu pārskata pielikums (turpinājums)**

Aktīvu un saistību sadalījums pa valūtām 2015.gada beigās ir šāds:

**2015. gada 31. decembris**

<b>Aktīvi</b>	<b>EUR</b>	<b>USD</b>	<b>Citi</b>	<b>Kopā</b>
Pamatlīdzekļi	99 410	0	0	99 410
Nemateriālie aktīvi	60 124	0	0	60 124
Zemes gabali un ēkas	3 381 646	0	0	3 381 646
Patiesajā vērtībā novērtētie ieguldījumi ar atspoguļojumu peļņas vai zaudējumu aprēķinā	15 275 612	0	0	15 275 612
Pārdošanai pieejamie ieguldījumi	0	0	0	0
Debitori	1 577 907	10 924	0	1 588 831
Uzkrātie ienākumi un nākamo periodu izdevumi	860 726	0	0	860 726
Pārapirošināšanas līgumi	441 765	0	353	442 118
Nauda kasē un atlikumi banku kontos	3 778 281	1 322	79	3 779 682
<b>Kopā aktīvi</b>	<b>25 475 471</b>	<b>12 246</b>	<b>432</b>	<b>25 488 149</b>
<b>Pašu kapitāls un saistības</b>				
Pašu kapitāls un subordinētās saistības	7 268 213	0	0	7 268 213
Nenopelnīto prēmiju un neparedzēto risku tehniskā rezerve	7 541 493	17 178	0	7 558 671
Atlikto apdrošināšanas atlīdzību prasību tehniskā rezerve	7 095 588	0	304 991	7 400 579
Kreditori	2 801 073	389	0	2 801 462
Uzkrājumi	226 161	0	0	226 161
Uzkrātie izdevumi un nākamo periodu ienākumi	233 063			233 063
<b>Kopā pašu kapitāls un saistības</b>	<b>25 165 591</b>	<b>17 567</b>	<b>304 991</b>	<b>25 488 149</b>
<b>Atvērtā valūtas pozīcija</b>	<b>309 880</b>	<b>(5 321)</b>	<b>(304 559)</b>	<b>-</b>

**Procentu likmes risks**

Procentu likmju svārstību risku ierobežojošie pasākumi Sabiedrībā tiek īstenoti centralizēti, izvērtējot procentu likmju riska ietekmi uz Sabiedrības finanšu rādītājiem. Sabiedrībai nav būtisku saistību, par kurām jāmaksā procenti un ievērojama daļa no procentu nesošiem aktīviem ir ar fiksētu procentu likmi, līdz ar to Sabiedrība nav pakļauta būtiskam procentu likmju svārstību riskam un procentu likmju svārstību ietekmei, kas rodas no Sabiedrības procentus nesošo aktīvu un saistību atšķirīgiem dzēšanas termiņiem vai procentu termiņstruktūras profila.

Procentu likmes, kas piemērojamas procentus nesošiem finanšu instrumentiem pārskata gada beigās bija šādas:

	<b>2016</b>	<b>2015</b>
Patiesā vērtībā novērtētie vērtspapīri ar fiksētu ienākumu	no 2.125% līdz 6.625%	3.22%
Pārdošanai pieejamie vērtspapīri ar fiksētu ienākumu	0%	0%
Noguldījumi ar sākotnējo dzēšanas termiņu, kas mazāks par 12 mēnešiem	0.00%	0.18%
Noguldījumi ar sākotnējo dzēšanas termiņu, kas mazāks par 60 mēnešiem	0% - 4.5%	0% - 4.5%

## Finanšu pārskata pielikums (turpinājums)

### Kredītrisks

Sabiedrība ir pakļauta kredītriskam, kas ir risks, ka darījuma puse nebūs spējīga pilnā apmērā un noteiktajā laikā samaksāt saistību summas. Sabiedrība strukturē pieņemtā kredītriska līmeņus, nosakot limitus attiecībā uz pieņemtā riska apjomu vienam vērtspapīru emitentam, debitoram, aizņēmējam vai iepriekš minēto grupām. Šādi riski tiek regulāri uzraudzīti.

Kredītriskus pārvalda, regulāri analizējot emitentu, aizņēmēju un potenciālo aizņēmēju spēju atmaksāt procentu un pamatsummas saistības un attiecīgi nosakot aizdevuma limitus.

Maksimālais kredītrisks	2016 EUR		2015 EUR	
	Bruto	Neto	Bruto	Neto
Patiesajā vērtībā novērtētie ieguldījumi ar atspoguļojumu peļņas vai zaudējumu aprēķinā	667 367	667 367	15 275 612	15 275 612
Pārdošanai pieejami finanšu aktīvi	17 265 690	17 265 690	0	0
Līdz termiņa beigām turēti ieguldījumi	2 185 099	2 185 099	0	0
Debitori no tiešās apdrošināšanas operācijām	1 705 082	1 705 082	1 363 046	1 363 046
Pārāpdrošināšanas debitori	247 881	247 881	30 853	30 853
Pārējie debitoru parādi	153 272	153 272	194 932	194 932
Pārāpdrošinātāja daļa nenopelnīto prēmiju rezervēs	2 759 360	2 759 360	364 213	364 213
Pārāpdrošinātāja daļa atlīdzību prasību rezervēs	6 130 142	6 130 142	77 905	77 905
<b>Kopā</b>	<b>31 113 893</b>	<b>31 113 893</b>	<b>17 306 561</b>	<b>17 306 561</b>

Ķīlas izmantošanai nav noteikti ierobežojumi.

Kredītrisks rodas saistībā ar tiešās apdrošināšanas debitoriem un pārāpdrošināšanas debitoriem, un tas ir risks, ka darījuma puse nespēs pildīt savas maksājumu saistības.

### Apdrošināšanas debitori

Vadība regulāri uzrauga tiešās apdrošināšanas debitorus un anulē polises, ja apdrošinājuma ņēmējam ir nosūtīts atbilstošs paziņojums, bet attiecīgā summa nav samaksāta.

### Pārāpdrošināšana

Veicot pārāpdrošināšanu, tiek izvēlētas darbības veidam atbilstošās Sabiedrības, vai arī pārāpdrošināšanas sabiedrības, kuru reitings nav zemāks par Standard & Poor's vērtējumu BBB- (vai citas starptautiskas reitingu aģentūras analoģu vērtējumu).

Reitings	Pārāpdrošināšanas debitori	
	EUR 31.12.2016	EUR 31.12.2015
AA+	165	165
A+	16 153	27 755
A	139 411	2 933
AA-	92 152	0
<b>Kopā</b>	<b>247 881</b>	<b>30 853</b>

**Finanšu pārskata pielikums (turpinājums)**

**Likviditātes risks**

Turpmāk sniegtās tabulas uzrāda Sabiedrības aktīvu un saistību sadalījumu pēc to termiņstruktūras pārskata un 2015.gada beigās, balstoties uz termiņu, kas atlicis no bilances datuma līdz līgumā noteiktajam dzēšanas termiņam.

2016. gada 31. decembris	Līdz 1 gadam	No 1 līdz 5 gadiem	No 5 līdz 10 gadiem	Bez noteikta termiņa	Kopā
	EUR	EUR	EUR	EUR	EUR
<b>Aktīvi</b>					
Materiālie aktīvi	0	0	0	90 701	90 701
Nemateriālie aktīvi	0	0	0	53 141	53 141
Zemes gabali un ēkas	0	0	0	3 187 739	3 187 739
Patiesajā vērtībā novērtētie ieguldījumi ar atspoguļojumu peļņas vai zaudējumu aprēķinā	667 367	0	0	0	667 367
Pārdošanai pieejamie ieguldījumi	0	5 604 999	11 660 691	0	17 265 690
Līdz termiņa beigām turēti ieguldījumi	0	400 000	1 785 099	0	2 185 099
Debitori	2 106 235	0	0	0	2 106 235
Uzkrātie ienākumi un nākamo periodu izdevumi	0	0	0	1 154 200	1 154 200
Pārāpdrošināšanas līgumi	8 889 502	0	0	0	8 889 502
Nauda kasē un atlikumi banku kontos	0	0	0	1 418 431	1 418 431
<b>Kopā aktīvi</b>	<b>11 663 104</b>	<b>6 004 999</b>	<b>13 445 790</b>	<b>5 904 212</b>	<b>37 018 105</b>
<b>Pašu kapitāls un saistības</b>					
Pašu kapitāls un subordinētās saistības	0	0	1 500 000	6 005 630	7 505 630
Nenopelnīto prēmiju un neparedzēto risku rezerves	8 844 950	0	0	0	8 844 950
Atlikto apdrošināšanas atlīdzību prasību tehniskās rezerves	12 901 465	0	0	0	12 901 465
Kreditori	7 332 442	0	0	0	7 332 442
Uzkrājumi	0	0	0	179 476	179 476
Uzkrātie izdevumi un nākamo periodu ienākumi	0	0	0	254 142	254 142
<b>Kopā pašu kapitāls un saistības</b>	<b>29 078 857</b>	<b>0</b>	<b>1 500 000</b>	<b>6 439 248</b>	<b>37 018 105</b>
<b>Dzēšanas termiņu starpība</b>	<b>(17 415 753)</b>	<b>6 004 999</b>	<b>11 945 790</b>	<b>(535 036)</b>	<b>-</b>

**Finanšu pārskata pielikums (turpinājums)**

2015. gada 31. decembris (EUR)	Līdz 1 gadam	No 1 līdz 5 gadiem	No 5 līdz 10 gadiem	Bez noteikta termiņa	Kopā
<b>Aktīvi</b>					
Materiālie aktīvi	0	0	0	99 410	99 410
Nemateriālie aktīvi	0	0	0	60 124	60 124
Zemes gabali un ēkas	0	0	0	3 381 646	3 381 646
Patiesajā vērtībā novērtētie ieguldījumi ar atspoguļojumu peļņas vai zaudējumu aprēķinā	73 304	15 202 308	0	0	15 275 612
Debitori	1 588 831	0	0	0	1 588 831
Uzkrātie ienākumi un nākamo periodu izdevumi	10 194	0	0	850 532	860 726
Pārapsrošināšanas līgumi	442 118	0	0	0	442 118
Nauda kasē un atlikumi banku kontos	421 740	400 000	0	2 957 942	3 779 682
<b>Kopā aktīvi</b>	<b>2 536 187</b>	<b>15 602 308</b>	<b>0</b>	<b>7 349 654</b>	<b>25 488 149</b>
<b>Pašu kapitāls un saistības</b>					
Pašu kapitāls un subordinētās saistības	0	0	1 500 000	5 768 213	7 268 213
Nenopelnīto prēmiju un neparedzēto risku rezerves	7 558 671	0	0	0	7 558 671
Atlikto apdrošināšanas atlīdzību prasību tehniskās rezerves	7 400 579	0	0	0	7 400 579
Kreditori	2 801 462	0	0	0	2 801 462
Uzkrājumi	0	0	0	226 161	226 161
Uzkrātie izdevumi un nākamo periodu ienākumi	0	0	0	233 063	233 063
<b>Kopā pašu kapitāls un saistības</b>	<b>17 760 712</b>	<b>0</b>	<b>1 500 000</b>	<b>6 227 437</b>	<b>25 488 149</b>
<b>Dzēšanas termiņu starpība</b>	<b>(15 224 525)</b>	<b>15 602 308</b>	<b>(1 500 000)</b>	<b>1 122 217</b>	<b>-</b>

**Kapitāla pietiekamība**

Saskaņā ar „Apdrošināšanas un pārapsrošināšanas likuma” prasībām, lai nodrošinātu apdrošināšanas sabiedrības finansiālās darbības stabilitāti, sabiedrības rīcībā pastāvīgi ir izmantojamais pašu kapitāls maksātspējas kapitāla prasības apmērā. Apdrošināšanas sabiedrības rīcībā pastāvīgi ir izmantojamais pamata pašu kapitāls minimālās kapitāla prasības apmērā. Maksātspējas kapitāla prasības aprēķināšanas kārtību saskaņā ar standarta formulu nosaka Finanšu un kapitāla tīrģus komisija un Eiropas Parlamenta un Padomes Direktīva 2009/138/EK. Apdrošināšanas sabiedrība pastāvīgi kontrolē izmantojamā pašu kapitāla apmēra pietiekamību un maksātspējas kapitāla prasību. Apdrošināšanas sabiedrība uz gada beigām izpilda maksātnespējas kritērijus.

**Darbības riski un to vadība**

Operacionālie riski ir saistīti ar iekšējiem procesiem, personālu un ārējiem faktoriem. Personāla riska ierobežošanai ir noteiktas vadlīnijas interešu konfliktu novēršanai. Korporatīvo pārkāpumu risku ierobežo, ieviešot pilnvaras un pilnvarojumus, pienākumu sadali, darba noteikumus, kā arī veicot darījumu pārbaudi izlases veidā.

Nemot vērā IT sistēmu nozīmi Sabiedrības darbībā, Sabiedrība ir pakļauta vairākiem IT riskiem. Šie riski ietver sistēmu atteices, darbības traucējumu, datu zuduma un ārēju uzbrukumu riskus. Šie riski tiek ierobežoti, ieviešot profilaktiskus pasākumus, katastrofu rīcības plānus, rezerves kopiju sagatavošanu un pieejas kontroli.

**Finanšu pārskata pielikums (turpinājums)**

**(4) Neto parakstītās prēmijas**

	2016 EUR			2015 EUR		
	Bruto parakstītās prēmijas	Pārāpdrošinātāja daļa prēmijās	Neto parakstītās prēmijas	Bruto parakstītās prēmijas	Pārāpdrošinātāja daļa prēmijās	Neto parakstītās prēmijas
Obligātā sauszemes transporta līdzekļu īpašnieku civiltiesiskās atbildība*	7 509 501	(5 214 352)	2 295 149	6 578 399	(332 398)	6 246 001
Sauszemes transporta apdrošināšana	3 866 599	(1 925 569)	1 941 030	3 215 414	0	3 215 414
Palīdzības apdrošināšana	1 240 066		1 240 066	1 314 159	0	1 314 159
Veselības apdrošināšana	5 104 079		5 104 079	4 074 644	0	4 074 644
Galvojumu apdrošināšana	1 575 007	(1 303 958)	271 049	1 803 527	(1 067 025)	736 502
Īpašuma apdrošināšana pret uguns un dabas stihiju postījumiem	999 431	(100 803)	898 628	925 298	(74 307)	850 991
Vispārējā civiltiesiskās atbildības apdrošināšana	1 958 558	(119 979)	1 838 579	1 508 296	(35 843)	1 472 453
Īpašuma apdrošināšana pret citiem zaudējumiem	428 327	(43 201)	385 126	396 556	(31 846)	364 710
Nelaimes gadījumu apdrošināšana	310 031	(10 645)	299 386	317 439	(6 383)	311 056
Transporta līdzekļu īpašnieku civiltiesiskās atbildības apdrošināšana Krievijā	0		0	644	0	644
Kredītu apdrošināšana	87 321		87 321	134 123	0	134 123
Finanšu riski	6 978		6 978	3 574	0	3 574
Kravu apdrošināšana	3 885	(70)	3 815	4 934	0	4 934
<b>Kopā</b>	<b>23 089 783</b>	<b>(8 718 577)</b>	<b>14 371 206</b>	<b>20 277 007</b>	<b>(1 547 802)</b>	<b>18 729 205</b>

\*Sabiedrība veic obligātos atskaitījumus, atbilstoši likumam "Par sauszemes transportlīdzekļu īpašnieku civiltiesiskās atbildības obligāto apdrošināšanu" un ar to saistītajiem Ministru kabineta noteikumiem. Bruto parakstītās prēmijas sauszemes transporta līdzekļu apdrošināšanā tiek uzrādītas, atņemot obligātos atskaitījumus EUR 374,678 apmērā (2015.gadā: EUR 288,113).

Saskaņā ar likumu „Par sauszemes transporta līdzekļu īpašnieku civiltiesiskās atbildības obligāto apdrošināšanu” un ar to saistītajiem Ministru kabineta noteikumiem Sabiedrībai ir jāveic šādi obligātie atskaitījumi no bruto parakstītajām prēmijām šajā apdrošināšanas veidā:

Latvijas Transporta apdrošinātāju biroja darbības nodrošināšanai EUR 0.52 par līgumu + EUR 2 828.00 (katru mēnesi fiksēta daļa)

Apdrošināto interešu aizsardzības fonds: Saskaņā ar īpašiem aprēķiniem, ņemot vērā līguma darbības termiņu un apdrošināto transportlīdzekli

Ceļu satiksmes drošības fondam: 2% no bruto parakstītajām prēmijām

**Finanšu pārskata pielikums (turpinājums)**

**(5) Neto nopelnītās prēmijas**

	2016 EUR			2015 EUR		
	Bruto nopelnītās prēmijas	Pāraproši- nātāja daļa prēmijās	Neto nopelnītās prēmijas	Bruto nopelnītās prēmijas	Pāraproši- nātāja daļa prēmijās	Neto nopelnītās prēmijas
Obligātā sauszemes transporta līdzekļu īpašnieku civiltiesiskās atbildība	7 387 977	(3 789 399)	3 598 578	7 241 046	(332 398)	6 908 648
Sauszemes transporta apdrošināšana	3 527 230	(923 969)	2 603 261	3 256 299	0	3 256 299
Palīdzības apdrošināšana	1 234 775	0	1 234 775	1 357 824	0	1 357 824
Veselības apdrošināšana	4 518 608	0	4 518 608	4 072 426	0	4 072 426
Galvojumu apdrošināšana	1 663 354	(1 341 817)	321 537	1 738 633	(976 029)	762 604
Īpašuma apdrošināšana pret uguns un citiem riskiem	962 794	(100 803)	861 991	900 827	(74 307)	826 520
Vispārējā civiltiesiskās atbildības apdrošināšana	1 686 290	(119 979)	1 566 311	1 638 838	(35 843)	1 602 995
Īpašuma apdrošināšana pret citiem zaudējumiem	412 627	(43 201)	369 426	386 069	(31 846)	354 223
Nelaiemes gadījumu apdrošināšana	308 788	(10 645)	298 143	319 774	(6 383)	313 391
Transporta līdzekļu īpašnieku civiltiesiskās atbildības apdrošināšana	0	0	0	644	0	644
Kuģu apdrošināšana	0	0	0	0	0	0
Kredītu apdrošināšana	90 439	5 933	96 372	135 605	0	135 605
Finanšu riski	6 935	520	7 455	2 766	0	2 766
Kravu apdrošināšana	3 687	(70)	3 617	7 446	0	7 446
<b>Kopā</b>	<b>21 803 504</b>	<b>(6 323 430)</b>	<b>15 480 074</b>	<b>21 058 197</b>	<b>(1 456 806)</b>	<b>19 601 391</b>

**(6) Nenopelnīto prēmiju un neparedzēto risku tehniskās rezerves**

	Bruto EUR	Pāraprošinātāja daļa EUR	Neto EUR
<b>Bilances vērtība uz 31.12.2014.</b>	<b>8 339 861</b>	<b>(273 217)</b>	<b>8 066 644</b>
<i>Parakstītās prēmijas</i>	20 277 007	(1 547 802)	18 729 205
<i>Nopelnītās prēmijas</i>	(21 058 197)	1 456 806	(19 601 391)
Izmaiņas gada laikā	(781 190)	(90 996)	(872 186)
<b>Bilances vērtība uz 31.12.2015.</b>	<b>7 558 671</b>	<b>(364 213)</b>	<b>7 194 458</b>
<i>Parakstītās prēmijas</i>	23 089 783	(8 718 577)	14 371 206
<i>Nopelnītās prēmijas</i>	(21 803 504)	6 323 430	(15 480 074)
Izmaiņas gada laikā	1 286 279	(2 395 147)	(1 108 868)
<b>Bilances vērtība uz 31.12.2016.</b>	<b>8 844 950</b>	<b>(2 759 360)</b>	<b>6 085 590</b>

**Finanšu pārskata pielikums (turpinājums)**

	2016 EUR		2015 EUR	
	Bruto	Neto	Bruto	Neto
Nenopelnīto prēmiju tehniskās rezerves	8 844 950	6 085 590	7 208 671	6 844 458
Neparedzēto risku tehniskā rezerve	0	0	350 000	350 000
<b>Kopā</b>	<b>8 844 950</b>	<b>6 085 590</b>	<b>7 558 671</b>	<b>7 194 458</b>

**(7) Citi tehniskie ienākumi**

	2016 EUR	2015 EUR
Soda naudas par polišu laušanu	23 941	23 596
<b>Kopā</b>	<b>23 941</b>	<b>23 596</b>

**(8) Neto izmaksātās apdrošināšanas atlīdzības**

	2016 EUR			2015 EUR		
	Bruto izmaksātās atlīdzību prasības	Pārapirošīnātāja daļa atlīdzībās	Neto izmaksātās atlīdzību prasības	Bruto izmaksātās atlīdzību prasības	Pārapirošīnātāja daļa atlīdzībās	Neto izmaksātās atlīdzību prasības
Obligātā sauszemes transporta līdzekļu īpašnieku civiltiesiskās atbildība	6 056 169	(1 716 658)	4 339 511	5 931 835	(78 370)	5 853 465
Sauszemes transporta apdrošināšana	2 166 786	(403 487)	1 763 299	2 526 108	0	2 526 108
Veselības apdrošināšana	4 340 653	0	4 340 653	3 434 630	0	3 434 630
Palīdzības apdrošināšana	235 563	0	235 563	179 549	0	179 549
Īpašuma apdrošināšana pret uguns un citiem riskiem	250 684	0	250 684	222 134	0	222 134
Īpašuma apdrošināšana pret citiem zaudējumiem	107 436	0	107 436	95 200	0	95 200
Nelaiemes gadījumu apdrošināšana	118 454	0	118 454	106 105	0	106 105
Vispārējā civiltiesiskās atbildības apdrošināšana	133 470	0	133 470	156 398	0	156 398
Galvojumu apdrošināšana	2 089 089	(2 687 873)	(598 784)	120 071	(29 841)	90 230
Kredītu apdrošināšana	1 605 542	0	1 605 542	0	0	0
Kravu apdrošināšana	710	0	710	5 028	0	5 028
	<b>17 104 557</b>	<b>(4 808 018)</b>	<b>12 296 539</b>	<b>12 777 058</b>	<b>(108 211)</b>	<b>12 668 847</b>

**Finanšu pārskata pielikums (turpinājums)**

Apdrošināšanas atlīdzības ir izmaksātas pārsvarā Latvijas rezidentiem.

Atlīdzību noregulēšanas izdevumi	2016	2015
	EUR	EUR
Atlīdzību noregulēšanas izdevumi	197 963	194 507
Pārklasificēts no vispārējiem administrācijas izdevumiem (13. piezīme)	530 010	516 701
<b>Kopā</b>	<b>727 973</b>	<b>711 208</b>

No vispārējiem administrācijas izdevumiem uz atlīdzību noregulēšanas izdevumiem pārklasificētas "Baltikums Vienna Insurance Group" AAS atlīdzību noregulēšanas departamenta darbinieku algas.

**(9) Atlikto apdrošināšanas atlīdzību prasību tehnisko rezervju izmaiņas**

	Bruto EUR	Pārapirošinātāja daļa EUR	Neto EUR
<b>Bilances vērtība uz 31.12.2014.</b>	<b>5 852 693</b>	<b>(12 023)</b>	<b>5 840 670</b>
<i>Pārskata periodā pieteiktās notikušās atlīdzības</i>	11 229 172	(42 329)	11 186 843
<i>Izmaksātās apdrošināšanas atlīdzības</i>	(12 777 058)	108 211	(12 668 847)
Izmaiņas gada laikā	(1 547 886)	65 882	(1 482 004)
<b>Bilances vērtība uz 31.12.2015.</b>	<b>7 400 579</b>	<b>(77 905)</b>	<b>7 322 674</b>
<i>Pārskata periodā pieteiktās notikušās atlīdzības</i>	11 603 671	1 244 219	12 847 890
<i>Izmaksātās apdrošināšanas atlīdzības</i>	(17 104 557)	4 808 018	(12 296 539)
Izmaiņas gada laikā	(5 500 886)	6 052 237	551 351
<b>Bilances vērtība uz 31.12.2016.</b>	<b>12 901 465</b>	<b>(6 130 142)</b>	<b>6 771 323</b>

**Atlīdzību prasību tehniskās rezerves**

	2016 EUR		2015 EUR	
	Bruto	Neto	Bruto	Neto
RBNS	10 111 350	3 981 208	4 145 092	4 067 187
IBNR	2 790 115	2 790 115	3 255 487	3 255 487
<b>Kopā</b>	<b>12 901 465</b>	<b>6 771 323</b>	<b>7 400 579</b>	<b>7 322 674</b>



**Finanšu pārskata pielikums (turpinājums)**

**(10) Neto piekritušās atlīdzību prasības**

	2016 EUR			2015 EUR		
	Bruto piekritušās atlīdzību prasības	Pārāpdro- šinātāja daļa atlīdzībās	Neto piekritušās atlīdzību prasības	Bruto piekritušās atlīdzību prasības	Pārāpdro- šinātāja daļa atlīdzībās	Neto piekritušās atlīdzību prasības
Obligātā sauszemes transporta līdzekļu īpašnieku civiltiesiskās atbildība	10 613 655	(6 787 058)	3 826 597	7 039 057	(154 231)	6 884 826
Sauszemes transporta apdrošināšana	2 262 929	(715 269)	1 547 660	2 196 026	4 900	2 200 926
Veselības apdrošināšana	4 250 170	0	4 250 170	3 770 923	0	3 770 923
Palīdzības apdrošināšana	197 279	0	197 279	186 431	0	186 431
Īpašuma apdrošināšana pret uguns un citiem riskiem	220 271	0	220 271	237 286	0	237 286
Kravu apdrošināšana	538	0	538	4 908	0	4 908
Vispārējā civiltiesiskās atbildības apdrošināšana	280 083	0	280 083	137 658	0	137 658
Īpašuma apdrošināšana pret citiem zaudējumiem	94 402	0	94 402	101 695	0	101 695
Nelaiemes gadījumu apdrošināšana	113 235	0	113 235	104 921	0	104 921
Finanšu riski	170	0	170	-111	0	-111
Kuģu apdrošināšana	0	0	0	0	0	0
Galvojumu apdrošināšana	2 969 158	(1 957 928)	1 011 230	545 845	(24 762)	521 083
Kredītu apdrošināšana	1 603 553	(1 400 000)	203 553	305	0	305
	<b>22 605 443</b>	<b>(10 860 255)</b>	<b>11 745 188</b>	<b>14 324 944</b>	<b>(174 093)</b>	<b>14 150 851</b>

**(11) Klientu piesaistīšanas izdevumi**

	2016 EUR	2015 EUR
Starpniekiem izmaksātā komisijas nauda	2 096 180	1 759 549
Pārņests no vispārējiem administrācijas izdevumiem (13. piezīme):	1 019 944	913 291
<b>Kopā</b>	<b>3 116 124</b>	<b>2 672 840</b>

**(12) Izmaiņas atliktajos klientu piesaistīšanas izdevumos**

	EUR
<b>Bilances vērtība uz 31.12.2014.</b>	<b>974 792</b>
Parakstītās komisijas	1 759 838
Atliktās komisijas, kas attiecinātas uz peļņas un zaudējumu aprēķinu	(1 884 098)
Izmaiņas gada laikā	(124 260)
<b>Bilances vērtība uz 31.12.2015.</b>	<b>850 532</b>
Parakstītās komisijas	2 096 180
Atliktās komisijas, kas attiecinātas uz peļņas un zaudējumu aprēķinu	(1 811 601)
Izmaiņas gada laikā	284 579
<b>Bilances vērtība uz 31.12.2016.</b>	<b>1 135 111</b>

**Finanšu pārskata pielikums (turpinājums)**

**(13) Administratīvie izdevumi**

	<b>2016</b>	<b>2015</b>
	<b>EUR</b>	<b>EUR</b>
Personāla atalgojums	3 261 619	3 132 787
Sociālās apdrošināšanas iemaksas	760 089	725 256
Darbinieku riska valsts nodeva	1 196	1 196
Darbinieku veselības apdrošināšana	42 408	33 923
Īres maksājumi	317 382	313 635
Komunikāciju izmaksas	94 573	96 094
Transporta izdevumi	100 009	118 482
Reklāmas izdevumi	22 304	18 339
Maksājumi Finanšu un kapitāla tirgus komisijai	58 777	88 246
Izdevumi par polišu formām	4 366	7 524
Juridiskie pakalpojumi	70 091	113 330
Konsultācijas	35 404	49 255
Profesionālie pakalpojumi	60 521	64 498
Ar IT saistīti izdevumi	52 969	66 064
Bankas komisijas	87 134	64 865
Biroja izdevumi	78 904	61 079
Reprezentācijas izdevumi	23 778	29 712
Komandējumu izmaksas	19 897	3 007
Apdrošināšanas maksājumi	4 710	5 408
Personāla apmācības izdevumi	10 770	6 750
Pasta izdevumi	33 668	32 850
Nekustāma īpašuma nodoklis	26 586	21 548
Asignejumi saimnieciskajām saistībām un izdevumiem	689	4 132
Citi izdevumi	3 120	6 106
<b>Kopā</b>	<b>5 170 964</b>	<b>5 064 086</b>

Samazinājums par "Zaudējumu noregulēšanas izdevumiem", „Klientu piesaistīšanas izdevumiem” un “Ieguldījumu pārvaldīšanas izdevumiem” **EUR 1 637 088.**

**Administratīvo izdevumu sadalījums:**

	<b>2016</b>	<b>2015</b>
	<b>EUR</b>	<b>EUR</b>
Zaudējumu noregulēšanas izdevumi (8. piezīme)	(530 010)	(516 701)
Klientu piesaistīšanas izdevumi (11. piezīme)	(1 019 944)	(913 291)
Ieguldījumu pārvaldīšanas izdevumi	(87 134)	0
<b>Kopā:</b>	<b>(1 637 088)</b>	<b>(1 429 992)</b>
<b>Administratīvie izdevumi:</b>	<b>3 533 876</b>	<b>3 634 094</b>

Saskaņā ar LR likumdošanu 2016.gada 0,20% (2015.gadā: 0,20%) no bruto prēmijām OCTA apdrošināšanā un 0,283% (2015.gadā: 0.236%) no bruto prēmijām citos apdrošināšanas veidos ir jāpārskaita FKTK.

Administratīvie izdevumi dalās proporcionāli parakstītajām prēmijām.

**Finanšu pārskata pielikums (turpinājums)**

**Administratīvo izdevumu iedalījums apdrošināšanas veidos:**

	2016	2015
	EUR	EUR
<b>Apdrošināšanas veids</b>		
Obligātā sauszemes transporta līdzekļu īpašnieku civiltiesiskās atbildība	1 187 400	1 213 392
Sauszemes transporta apdrošināšana	582 331	568 201
Palīdzības apdrošināšana	186 761	232 227
Veselības apdrošināšana	768 702	720 036
Īpašuma apdrošināšana pret uguns un citiem riskiem	150 520	163 511
Galvojumu apdrošināšana	237 205	318 704
Īpašuma apdrošināšana pret citiem zaudējumiem	64 508	70 076
Vispārējā civiltiesiskās atbildības apdrošināšana	294 969	266 533
Nelaimes gadījumu apdrošināšana	46 692	56 095
Transporta līdzekļu īpašnieku civiltiesiskās atbildības apdrošināšana	0	114
Pārējie apdrošināšanas veidi	14 787	25 205
<b>Kopā</b>	<b>3 533 875</b>	<b>3 634 094</b>

**(14) Izmāņas nenopelnītajā pārāpdrošināšanas komisijas naudā**

	EUR
<b>Bilances vērtība uz 31.12.2014.</b>	<b>40 983</b>
Parakstītās komisijas par cedētām prēmijām	(280 675)
Nopelnītās komisijas, kas attiecinātas uz peļņas un zaudējumu aprēķinu	194 183
Izmāņas gada laikā	(86 492)
<b>Bilances vērtība uz 31.12.2015.</b>	<b>127 475</b>
Parakstītās komisijas par cedētām prēmijām	(626 987)
Nopelnītās komisijas, kas attiecinātas uz peļņas un zaudējumu aprēķinu	621 340
Izmāņas gada laikā	(5 647)
<b>Bilances vērtība uz 31.12.2016.</b>	<b>133 122</b>

**(15) Citi tehniskie izdevumi**

	2016	2015
	EUR	EUR
Uzkrājumu tiešās apdrošināšanas debitoriem pieaugums	2 758	77 988
Bezcerīgo debitoru parādu pieaugums	1 173	0
Uzkrāto saistību neizmantotiem atvaļinājumiem pieaugums	125 370	18 588
Derīgo atlieku realizēšanas rezultāts	20 836	156 321
Pārāpdrošināšanas noguldījumu procenti	1 585	0
<b>Kopā</b>	<b>151 722</b>	<b>252 897</b>

**(16) Neto procentu un dividenžu ienākumi, neto**

	2016	2015
	EUR	EUR
Procentu ienākumi, par parāda vērtspapīriem, klasificētiem kā patiesajā vērtībā vērtēti, ar atspoguļojumu peļņas vai zaudējumu aprēķinā	108 475	219 594
Procentu ienākumi par parāda vērtspapīriem klasificētiem kā pārdošanai pieejamie ieguldījumi	401 353	
Procentu ienākumi par parāda vērtspapīriem klasificētiem kā līdz termiņa beigām turēti ieguldījumi	30 061	
Kupona procentu ieņēmumi, no AS BBG obligācijām, kas klasificēti kā pārdošanai pieejami vērtspapīri	0	3 791
Procentu ieņēmumi no depozītiem	137	16 610
<b>Kopā</b>	<b>540 026</b>	<b>239 995</b>

**Finanšu pārskata pielikums (turpinājums)**

**(17) Neto realizētā peļņa/zaudējumi no amortizētajā iegādes vērtībā vērtētajiem finanšu aktīviem un finanšu saistībām**

	2016	2015
	EUR	EUR
Zaudējumi no pārvērtēšanas	(3 131)	0
<b>Kopā</b>	<b>(3 131)</b>	<b>0</b>

**(18) Neto realizētā peļņa/zaudējumi no pārdošanai pieejamiem finanšu aktīviem**

	2016	2015
	EUR	EUR
Peļņa no pārvērtēšanas	135 813	0
<b>Kopā</b>	<b>135 813</b>	<b>0</b>

**(19) Neto peļņa/zaudējumi no klasificētiem kā patiesajā vērtībā vērtētajiem finanšu aktīviem un finanšu saistībām ar atspoguļojumu peļņas vai zaudējumu aprēķinā**

	2016	2015
	EUR	EUR
Peļņa no pārvērtēšanas	182 373	207 801
Zaudējumi no pārvērtēšanas	(83 044)	(248 975)
<b>Kopā</b>	<b>99 329</b>	<b>(41 174)</b>

**(20) Ieguldījumu īpašumu vērtības un citu ieguldījumu samazinājums**

	2016	2015	2015
	EUR	pēc uzskaites metodes maiņas EUR	Pirms uzskaites metodes maiņas EUR
Zemes pārvērtēšanas rezultāts	0	(14 931)	(14 931)
Ēku pārvērtēšanas rezultāts	0	0	(26 018)
Jēkabpils Labība akciju pārvērtēšanas rezultāts		(181 991)	(181 991)
<b>Kopā</b>	<b>0</b>	<b>(196 922)</b>	<b>(222 940)</b>

Sākot ar 2016.gada 1.janvāri Sabiedrība mainīja grāmatvedības politiku ieguldījumu īpašumiem, uzskaitot ieguldījumu īpašumus pēc pašizmaksas atskaitot uzkrāto nolietojumu, kā rezultātā ieguldījumu īpašumu bilances uzskaites vērtība uz 31.12.2015.tika koriģēta par aprēķināto nolietojumu. Nolietojuma aprēķins parādīts šī pārskata 25.piezīmē.

**(21) Peļņa no ieguldījumu īpašumu pārdošanas un pamatlīdzekļu izslēgšanas rezultāts**

	2016	2015
	EUR	EUR
Ieņēmumi no nekustamā īpašuma pārdošanas	0	188 200
Pārdotā īpašuma vērtības norakstīšana	0	(146 258)
<b>Kopā</b>	<b>0</b>	<b>41 942</b>

**Finanšu pārskata pielikums (turpinājums)**

**(22) Uzņēmumu ienākuma nodoklis**

	2016	2015 pēc leguldījumu īpašumu politikas maiņas	2015 pirms leguldījumu īpašumu politikas maiņas
	EUR	EUR	EUR
Peļņa/zaudējumi pirms nodokļu aprēķināšanas	(1 478 031)	(964 925)	(968 037)
Aprēķinātais nodoklis	0		
Atliktais nodoklis	434 335		

2015.gada rezultāts tiek koriģēts, jo tiek mainīta leguldījumu īpašuma novērtēšanas politika. Ieguldījuma īpašums no 2016.gada 1.janvāra tiek atzīts pēc pašizmaksas atskaitot uzkrāto nolietojumu un šajā sakarā tiek koriģēti salīdzinošie rādītāji par 2015.gadu.

Pamatojoties uz uzņēmumu ienākuma nodokļa deklarācijā veiktajiem aprēķiniem, 2016.gadā apliekamais ienākums neveidojas. Aprēķinātais atliktā nodokļa aktīvs 434 335 EUR ievērojot piesardzības principu pēc netiek atzīts.

**(23) Materiālie aktīvi**

		IT iekārtas EUR	Automašīnas EUR	Citi pamatlīdzekļi un inventārs EUR	Kopā EUR
<b>legādes vērtība</b>	<b>31.12.2014.</b>	<b>255 658</b>	<b>134 595</b>	<b>378 173</b>	<b>768 426</b>
legādāts		68 807	0	5 163	73 970
Izslēgts		(21 310)	(6 666)	(3 716)	(31 692)
Pamatlīdzekļu izveidošana		1 188	0	0	1 188
<b>31.12.2015.</b>	<b>304 343</b>	<b>127 929</b>	<b>379 620</b>	<b>811 892</b>	
legādāts		24 877	23 150	2 834	50 861
Izslēgts		(3 336)	(17 644)	(12 845)	(33 825)
Pamatlīdzekļu izveidošana		(1 188)	0	0	(1 188)
<b>31.12.2016.</b>	<b>324 696</b>	<b>133 435</b>	<b>369 609</b>	<b>827 740</b>	
<b>Uzkrātais nolietojums</b>	<b>31.12.2014.</b>	<b>187 971</b>	<b>128 148</b>	<b>366 600</b>	<b>682 719</b>
Pārskata gada nolietojums		49 394	4 083	4 493	57 970
Izslēgto pamatlīdzekļu nolietojums		(18 021)	(6 665)	(3 521)	(28 207)
<b>31.12.2015.</b>	<b>219 344</b>	<b>125 566</b>	<b>367 572</b>	<b>712 482</b>	
Pārskata gada nolietojums		48 094	4 557	4 362	57 013
Izslēgto pamatlīdzekļu nolietojums		(2 888)	(16 762)	(12 806)	(32 456)
<b>31.12.2016.</b>	<b>264 550</b>	<b>113 361</b>	<b>359 128</b>	<b>737 039</b>	
<b>Atlikums</b>	<b>31.12.2015.</b>	<b>84 999</b>	<b>2 363</b>	<b>12 048</b>	<b>99 410</b>
<b>Atlikums</b>	<b>31.12.2016.</b>	<b>60 146</b>	<b>20 074</b>	<b>10 481</b>	<b>90 701</b>

Sabiedrība iegādājusies automašīnas uz finanšu līzings noteikumiem. 2016.gada 31.decembrī automašīnu uzskaites vērtība bija 20 263.36 EUR (2015.gada 31.decembrī - 1662.00 EUR).

**Finanšu pārskata pielikums (turpinājums)**

**(24) Nemateriālie aktīvi**

		Programmatūra un licences EUR
legādes vērtība	31.12.2014	241 928
legādāts		35 529
	31.12.2015	277 457
legādāts		16 150
	31.12.2016	293 607
<b>Uzkrātais nolietojums</b>		
	31.12.2014	194 065
Pārskata gada nolietojums		23 268
	31.12.2015	217 333
Pārskata gada nolietojums		23 133
	31.12.2016	240 466
<b>Atlikums 31.12.2015.</b>		<b>60 124</b>
<b>Atlikums 31.12.2016.</b>		<b>53 141</b>

**(25) Ieguldījumi zemes gabalos un ēkās**

	Pašu darbības nodrošināšanai EUR	Ieguldījumu īpašums pirms politikas maiņas uz 31.12.2015. EUR	Ieguldījumu īpašums pēc politikas maiņas EUR	Kopā EUR
<b>legādes vērtība 31.12.2014.</b>	<b>3 653 813</b>	<b>667 819</b>	<b>667 819</b>	<b>4 321 632</b>
Pārdotas ēkas	0	(93 720)	(93 720)	(93 720)
Pārdoti zemes gabali	0	(52 538)	(52 538)	(52 538)
Zemes pārvērtēšana	0	(14 931)	(14 931)	(14 931)
Ēkas pārvērtēšana	0	(26 018)	(26 018)	(26 018)
Ēkas pārvērtēšana (labojums)	0	0	26 018	26 018
<b>legādes vērtība 31.12.2015</b>	<b>3 653 813</b>	<b>480 612</b>	<b>506 630</b>	<b>4 160 443</b>
<b>legādes vērtība 31.12.2016.</b>	<b>3 653 813</b>	<b>480 612</b>	<b>506 630</b>	<b>4 160 443</b>
<b>Nolietojums 31.12.2014</b>	<b>(501 392)</b>	<b>0</b>	<b>(83 498)</b>	<b>(584 890)</b>
Aprēķināts par 2015.g	(171 000)		(22 907)	(193 907)
<b>Nolietojums 31.12.2015</b>	<b>(672 392)</b>	<b>0</b>	<b>(106 405)</b>	<b>(778 797)</b>
Aprēķināts par 2016.g	(171 000)		(22 907)	(193 907)
<b>Nolietojums 31.12.2016.</b>	<b>(843 392)</b>	<b>0</b>	<b>(129 312)</b>	<b>(972 704)</b>
<b>Bilances vērtība 31.12.2015.</b>	<b>2 981 421</b>	<b>480 612</b>	<b>400 225</b>	<b>3 381 646</b>
<b>Bilances vērtība 31.12.2016.</b>	<b>2 810 421</b>	<b>-</b>	<b>377 318</b>	<b>3 187 739</b>

Sākot ar 2016.gada 1.janvāri Sabiedrība mainīja grāmatvedības politiku ieguldījumu īpašumiem, uzskaitot ieguldījumu īpašumus pēc pašizmaksas atskaitot uzkrāto nolietojumu, kā rezultātā ieguldījumu īpašumu bilances uzskaites vērtība uz 31.12.2015.tika korigēta par aprēķināto nolietojumu.

Sabiedrības nekustamo īpašu pašu izmantošanai patiesā vērtība uz 2016.gada 31.decembri ir 3 504 000 EUR.

## Finanšu pārskata pielikums (turpinājums)

### Ieguldījumu īpašumu patiesās vērtības

Veids	Patiesā vērtība (EUR)	Vērtēšanas paņēmieni
Ēka un zeme, kas atrodas Ventspilī	105 100	Salīdzināmo darījumu metode
Ēka Tallinā, Igaunijā	269 000	Salīdzināmo darījumu metode
Īpašums, kas atrodas Daugavpilī	173 000	Salīdzināmo darījumu metode
Zeme, kas atrodas Madonas novadā	10 500	Salīdzināmo darījumu metode
<b>Kopā</b>	<b>557 600</b>	

Sabiedrība secinājusi, ka 2016.gada 31.decembrī nav notikušas izmaiņas būtiskākos nenovērojamos datos salīdzinājumā ar iepriekšējo pārskata periodu.

### (26) Patiesajā vērtībā novērtētie ieguldījumi ar atspoguļojumu peļņas vai zaudējumu aprēķinā

	2016 EUR	2015 EUR
<b>Vērtspapīri ar fiksētu ienākumu</b>		
Parāda vērtspapīri, kurus emitējušas vai garantējušas centrālās valdības vai pašvaldības	187 809	13 411 297
Citi vērtspapīri ar fiksētu ienākumu	479 558	1 864 315
<b>Kopā patiesajā vērtībā novērtētie ieguldījumi ar atspoguļojumu peļņas vai zaudējumu aprēķinā</b>	<b>667 367</b>	<b>15 275 612</b>

### (27) Pārdošanai pieejamie finanšu aktīvi

	2016 EUR	2015 EUR
Parāda vērtspapīri, kurus emitējušas vai garantējušas centrālās valdības vai pašvaldības	16 581 464	0
Citi vērtspapīri ar fiksētu ienākumu	684 226	0
<b>Kopā pārdošanai pieejamie finanšu aktīvi</b>	<b>17 265 690</b>	<b>0</b>

### (28) Līdz termiņa beigām turētie finanšu aktīvi

	2016 EUR	2015 EUR
Parāda vērtspapīri, kurus emitējušas vai garantējušas centrālās valdības vai pašvaldības	1 785 099	0
Citi vērtspapīri ar fiksētu ienākumu	400 000	0
<b>Kopā līdz termiņa beigām turētie finanšu aktīvi</b>	<b>2 185 099</b>	<b>0</b>

### Ieguldījumu portfeļa ģeogrāfiskais iedalījums:

	2016 EUR	2015 EUR
Latvija	4 916 279	2 923 237
Igaunija	372 667	199 504
Īrija	0	489 181
Čehijas Republika	0	209 934
Francija	791 118	0
Lietuva	6 799 650	6 481 092
Slovākija	819 791	0
Spanija	377 140	0
Vacija	0	495 741
Austrija	3 291 255	3 723 791
Polija	2 750 256	753 132
<b>Kopā</b>	<b>20 118 156</b>	<b>15 275 612</b>

**Finanšu pārskata pielikums (turpinājums)**

**(29) Debitori no tiešās apdrošināšanas operācijām**

	2016 EUR	2015 EUR
Apdrošinājuma ņēmēju debitoru parādi	1 392 158	1 185 669
Starpnieki	412 019	195 965
Uzkrājumi zaudējumiem no šaubīgo debitoru parādu vērtības samazināšanās	(99 095)	(18 588)
<b>Kopā</b>	<b>1 705 082</b>	<b>1 363 046</b>

Uzkrājumi šaubīgajiem parādiem ir mainījusies sekojoši:

	EUR
<b>Uzkrājumi 2014. gada 31. decembrī</b>	<b>(116 280)</b>
Uzkrājumu palielinājums	(18 588)
Norakstītie uzkrājumi	26 997
<b>Uzkrājumi 2015. gada 31. decembrī</b>	<b>(107 871)</b>
Uzkrājumu palielinājums	(2 758)
Norakstītie uzkrājumi	11 534
<b>Uzkrājumi 2016. gada 31. decembrī</b>	<b>(99 095)</b>

**(30) Pārapirošināšanas debitori**

	2016 EUR	2015 EUR
Baltikums Draudimas UAB	0	16 540
General Reinsurance AG	165	165
Greenstone Insurance and Reinsurance Broker LTD	246 852	2 933
Pārējie pārapirošinātāji	864	27 755
Uzkrājums nedrošiem debitoru parādiem (Baltikums Draudimas UAB)	0	(16 540)
<b>Kopā</b>	<b>247 881</b>	<b>30 853</b>

**Uzkrājumi pārapirošināšanas debitoriem**

	EUR
<b>Uzkrājumi 2015. gada 31. decembrī</b>	<b>(16 540)</b>
Izmaiņas	0
<b>Uzkrājumi 2016. gada 31. decembrī</b>	<b>(16 540)</b>

**(31) Pārējie debitoru parādi**

	2016 EUR	2015 EUR
Nodokļi un sociālas apdrošināšanas maksājumi (32. piezīme)	124 770	166 014
Uzkrātie depozīta %	7 407	7 850
Drošības nauda	8 922	8 400
Latvijas Transportlīdzekļu Apdrošinātāju Birojs	9 542	8 483
Pārējie debitoru parādi	2 631	4 185
<b>Kopā</b>	<b>153 272</b>	<b>194 932</b>



**Finanšu pārskata pielikums (turpinājums)**

**(32) Nauda kasē un prasības uz pieprasījumu pret kredītiestādēm**

	2016	2015
	EUR	EUR
Naudas atlikums kasē	5 654	4 255
Norēķinu konti kredītiestādēs	1 412 777	2 953 687
Terminnoguldījumi kredītiestādēs	0	821 740
<b>Naudas atlikums kasē un banka</b>	<b>1 418 431</b>	<b>3 779 682</b>

Terminnoguldījumi kredītiestādēs no 2016.gada 1.janvāra tiek pārklasificēti uz līdz termiņa beigām turētiem ieguldījumiem saskaņā ar FKTK normatīvajiem noteikumiem Nr.201.

**Naudas plūsmas pārskatā uzrādītie obligātie maksājumi**

	2016	2015
	EUR	EUR
FKTK (Finanšu un kapitāla tirgus komisija)	74 227	46 325
Apdrošināto interešu aizsardzības fonds	27 319	39 961
Obligātie maksājumi Transportlīdzekļu apdrošinātāju birojam	326 962	294 462
<b>Kopā</b>	<b>428 508</b>	<b>380 748</b>

**(33) Kapitāls un rezerves**

**Pamatkapitāls**

Pamatojoties uz LR Uzņēmumu reģistra 2015.gada 28.oktobra lēmumu Nr.6-12/196442 "Par izmaiņu reģistrēšanu komercreģistrā" tika veiktas pamatkapitāla izmaiņas - parakstītais no LVL 5 655 000 uz EUR 8 046 340, apmaksātais no LVL 5 655 000 uz EUR 8 046 340. 2016.gada sākumā Vienna Insurance Group AG palielināja Sabiedrības pamatkapitālu par EUR 2 000 000.

Sabiedrības pamatkapitāls 2016.gada 31.decembrī EUR 10 046 340 un sastāvēja no pilnībā apmaksātām 10 046 340 akcijām. Vienas akcijas nominālvērtība 1 EUR.

	2016		2015	
	Akciju skaits	EUR	Akciju skaits	EUR
Parastās akcijas ar balsstiesībām	10 046 340	10 046 340	8 046 340	8 046 340
<b>Kopā</b>	<b>10 046 340</b>	<b>10 046 340</b>	<b>8 046 340</b>	<b>8 046 340</b>

Parasto akciju turētāji saņem dividendes, kuras tiek deklarētas, un atkarībā no piederošo akciju skaita viņiem ir balsstiesības Sabiedrības akcionāru pilnsapulcē.

	2016		2015	
Sabiedrības akcionāri līdz 27.10.2015:	Akciju skaits	Īpatsvars	Akciju skaits	Īpatsvars
AS BBG	0	0	45 392	80.27%
AS Baltikums Bank	0	0	11 000	19.45%
Aleksandrs Peškovs	0	0	79	0.14%
Sergejs Peškovs	0	0	79	0.14%
<b>Kopā:</b>	<b>0</b>	<b>0</b>	<b>(56 550)</b>	<b>(100%)</b>
<b>Vienna Insurance Group AG</b>	<b>10 046 340</b>	<b>100%</b>	<b>8 046 340</b>	<b>100%</b>

## Finanšu pārskata pielikums (turpinājums)

### Rezerves kapitāls un pārējās rezerves

Sabiedrība izveidojusi rezerves saskaņā ar akcionāru lēmumu, uzskaitot tajās daļu peļņas. Šīs rezerves ir pieejamas akcionāriem un nav noteikti ierobežojumi saistībā ar tām. Negatīvu pārvērtēšanas rezervi 284 552 EUR apmērā veido zaudējumi no pārvērtēšanas no pārdošanai pieejamajiem finanšu aktīviem.

### Kopā kapitāls un rezerves

	2016	2015	leguldījumu	2015 Pirms
	EUR	Pēc izmaiņām	īpašumu	izmaiņām
		leguldījumu	uzskaites	leguldījumu
		īpašumu	metodes	leguldījumu
		politikā	izmaiņas	īpašumu
		EUR	EUR	politikā
				EUR
<b>Kapitāls un rezerves</b>				
Apmaksātais pamatkapitāls	10 046 340	8 046 340	-	8 046 340
Pārvērtēšanas rezerves	(284 552)	0	-	0
Rezerves kapitāls un pārējās rezerves	62 941	62 941	-	62 941
Iepriekšējo gadu zaudējumi	(2 341 068)	(1 376 143)	(83 499)	(1 292 644)
Pārskata gada peļņa/zaudējumi	<b>(1 478 031)</b>	<b>(964 925)</b>	<b>3 112</b>	<b>(968 037)</b>
<b>Kopā kapitāls un rezerves</b>	<b>6 005 630</b>	<b>5 768 213</b>	<b>(80 387)</b>	<b>5 848 600</b>

### Atliktā nodokļa aktīvi un saistības ir šādas:

	2016		2015	
	EUR		EUR	
	Aktīvi	Saistības	Aktīvi	Saistības
Pagaidu starpība starp pamatlīdzekļu atlikušo vērtību finanšu un nodokļu vajadzībām efekts		73 157	0	78 171
Pārnesamie nodokļu zaudējumi	232 990		232 990	
Pārnestais pieļaujamā procentu apmēra pārsniegums		1 818		
Uzkrājumi atvaļinājumiem			33 924	
Uzkrājumi bezcerīgiem debitoru parādiem			18 662	
Nodokļu zaudējumi par pārskata gadu	276 320			
<b>Kopā</b>	<b>509 310</b>	<b>74 975</b>	<b>285 576</b>	<b>78 171</b>
<b>Neto rezultāts</b>	<b>434 335</b>		<b>207 405</b>	

Ievērojot piesardzības principu atliktā nodokļa aktīvs netiek atzīts.

### (34) Pārapirošināšanas kreditoru parādi

	2016	2015
	EUR	EUR
Kolnische Ruckversicherungs Gesellschaft AG (Gen Re AG)	13 134	46 956
Greenstonee Insurance un Reinsurance brokeris	16 021	333 505
POLARIS CORPORATE SOLUTION GmbH	56 350	
VIG RE	1 458 113	
Vienna Insurance Group	2 867 136	
Pārējie pārapirošinātāji	8 292	
<b>Kopā</b>	<b>4 419 046</b>	<b>380 461</b>

### Finanšu pārskata pielikums (turpinājums)

#### Cedētās pārapirošināšanas rezultāts peļņas vai zaudējumu aprēķinā

	2016 EUR	2015 EUR
Pārapirošinātāja daļa izmaksātajās atlīdzībās	4 808 018	108 211
Pārapirošināšanas komisijas un līdzdalība peļņā	626 987	280 675
Izmaiņas nenopelnītajā pārapirošināšanas komisijas naudā	(5 648)	(86 492)
Pārapirošinātāja daļas atlikto apdrošināšanas atlīdzību prasību rezervēs izmaiņas	6 052 237	65 882
Pārapirošinātāja daļas nenopelnīto prēmiju rezervē izmaiņas	2 395 147	90 996
Pārapirošināšanas prēmijas	(8 718 577)	(1 547 802)
<b>Kopā</b>	<b>(5 158 164)</b>	<b>(1 088 530)</b>

#### (35) Nodokļi un sociālās apdrošināšanas maksājumi

Nodokļa veids	Atlikums	Aprēķināts	Samaksāts	Saņemts no	Atlikums
	31.12.2015. EUR	2016. gadā EUR	2016. gadā EUR	VID 2016. gadā EUR	31.12.2016. EUR
Uzņēmumu ienākuma nodoklis	(166 014)	0	0	41 244	(124 770)
PVN	693	12 092	(11 909)	0	875
Sociālās apdrošināšanas iemaksas	69 018	1 098 472	(1 166 609)	0	882
Iedzīvotāju ienākuma nodoklis	20 696	605 241	(625 177)	0	760
Uzņēmējdarbības riska valsts nodeva	104	1 196	(1 211)	0	89
Nekustamā īpašuma nodokļi	0	26 415	(26 415)	0	0
<b>Kopā</b>	<b>(75 503)</b>	<b>1 743 416</b>	<b>(1 831 321)</b>	<b>41 244</b>	<b>(122 164)</b>
Nodokļu pārmaxsa	(166 014)				(124 770)
Nodokļu saistības	90 511				2 606

Nodokļu pārmaxsas iekļautas postenī "Pārējie debitoru parādi" piezīme Nr.31.

#### (36) Pārējie kreditori

	2016 EUR	2015 EUR
Maksājumi pēc saņemtajiem rēķiniem	42 088	56 639
Saistības pret personālu	77 768	70 860
Maksājumi pašnodarbinātām personām	0	15 581
Finanšu līzings saistības	18 114	1 662
īstermiņa	4 111	1 662
ilgtermiņa	14 003	0
Pārējie kreditori	4 935	7 071
Avansa maksājumi	2 850	950
<b>Kopā</b>	<b>145 755</b>	<b>152 763</b>

Sabiedrība uz finanšu līzings noteikumiem iegādājās automašīnu. Finanšu līzings saistības EUR tiek dzēstas saskaņā ar maksājuma grafiku un maksājuma termiņš iztek 2021.gadā. Procentu likmes noteiktas – fiksētā daļa 0.99% + mainīgā daļa trīs mēnešu EURIBOR likme. Līzings saistības maksājamas sekojoši:

	2016 EUR			2015 EUR		
	Pamat-summa	Aprēķināti procenti	Kopējie maksājumi	Pamat-summa	Aprēķināti procenti	Kopējie maksājumi
No viena līdz pieciem gadiem	5 383	479	5 862	2 784	103	2 887
<b>Kopā</b>	<b>5 383</b>	<b>479</b>	<b>5 862</b>	<b>2 784</b>	<b>103</b>	<b>2 887</b>

## Finanšu pārskata pielikums (turpinājums)

### (37) Saistītās puses, saistīto pušu darījumi

Sabiedrība pārskata gadā ir Vienna Insurance Group AG koncernam piederoša sabiedrība. Par saistītajām pusēm tiek uzskatīti Koncerna mātes Sabiedrība, Sabiedrības tiešie akcionāri, kuriem ir būtiska ietekme pār Sabiedrību, citas sabiedrības, kurās tām ir izšķiroša vai būtiska ietekme, padomes un valdes locekļi, augstākās vadības pārstāvji, viņu tuvi radnieki un Sabiedrības, kuros viņiem ir izšķiroša ietekme.

Sabiedrībai ir bijuši šādi nozīmīgākie darījumi ar saistītām pusēm (izdevumi/maksājumi)/ieņēmumi/saņemtā samaksa:

	2016 EUR	2015 EUR
<b>AS BBG (Koncerna mātes sabiedrība)</b>		
Baltikums Bankas Grupas emitēto parādzīmju pārdošana	0	759 194
Kupona procentu ieņēmumi no AS BBG obligācijām	0	3 791
Maksājumi par mobilo telefonu	0	(11 646)
Apdrošināšanas prēmijas	0	27
	<b>2016 EUR</b>	<b>2015 EUR</b>
<b>AS Baltikums Bank</b>		
Bankas pakalpojumi	0	(10 503)
Depozīts	0	(200 000)
Uzkrātie %	0	189
Apdrošināšanas prēmijas	0	102 992
	<b>2016 EUR</b>	<b>2015 EUR</b>
<b>Aleksandrs Peškova</b>		
Apdrošināšanas prēmijas	0	3 389
	<b>2016 EUR</b>	<b>2015 EUR</b>
<b>Sergejs Peškova</b>		
Apdrošināšanas prēmijas	0	2 324
	<b>2016 EUR</b>	<b>2015 EUR</b>
<b>Vienna Insurance Group AG</b>		
Subordinētais aizņēmums, likme 5% gadā	75 417	1 500 000
Samaksātie procenti par subordinēto aizdevumu	(75 000)	0
Reprezentācijas izdevumu kompensācija	0	1 734

2016. gada 31.decembrī savstarpējie norēķinu atlikumi Sabiedrībai un saistītajām pusēm bija šādi:

	2016 EUR		2015 EUR	
	Aktīvi	Saistības	Aktīvi	Saistības
AS Baltikums Bankas Grupa	0	0	290	246
Vienna Insurance Group AG	0	417	1 734	1 500 000

2015.gada 20.decembrī Sabiedrība saņēma subordinēto aizdevumu 1 500 000 EUR (*pakārtotās saistības*) apmērā ar atmaksas termiņu 2025.gada 28.decembris un procentu likmi 5% gadā, bet 2016.gada sākumā Sabiedrības pamatkapitāls tika palielināts par 2 000 000 EUR.

**Finanšu pārskata pielikums (turpinājums)**

**(38) Uzkrātie izdevumi un nākamo periodu ienākumi**

	<b>2016</b>	<b>2015</b>
	<b>EUR</b>	<b>EUR</b>
Nenopelnītie pārapirošināšanas komisijas ienākumi	133 122	127 475
Pārējie uzkrātie izdevumi un nākamo periodu ieņēmumi	121 020	105 588
<b>Kopā</b>	<b>254 142</b>	<b>233 063</b>

**(39) Uzņēmumā nodarbināto personu skaits un ziņas par filiālēm**

	<b>2016</b>	<b>2015</b>
	<b>EUR</b>	<b>EUR</b>
Darbinieki Latvijā	111	117
Apdrošināšanas aģenti Latvijā	138	114
Darbinieki Lietuvas filiāle	9	8
<b>Darbinieki kopā</b>	<b>258</b>	<b>239</b>

**(40) Personāla izmaksas**

	<b>2016</b>	<b>2015</b>
	<b>EUR</b>	<b>EUR</b>
Atalgojums par darbu	3 261 619	3 132 787
Valsts obligātās sociālās apdrošināšanas iemaksas	760 089	725 256
Materiālais pabalsts	400	1 963
<b>Kopā</b>	<b>4 022 108</b>	<b>3 860 006</b>

**(41) Valdes un Padomes locekļu atalgojums**

	<b>2016</b>	<b>2015</b>
	<b>EUR</b>	<b>EUR</b>
Padomes locekļu atalgojums	0	42 312
Padomes locekļu sociālās iemaksas	0	9 982
Valdes locekļu atalgojums	184 376	159 773
Valdes locekļu prēmijas	25 000	2 550
Valdes locekļu sociālās iemaksas	44 930	28 574
<b>Kopā</b>	<b>254 306</b>	<b>243 191</b>

**Valdes un Padomes locekļu sastāvs**

**Valde**

<i>Eduards Reinicāns – Valdes priekšsēdētājs</i>	<i>02.08.15 - 01.08.16</i> <i>02.08.16-01.08.17</i>
<i>Nicolas Mucherl – valdes loceklis</i>	<i>04.01.16-01.08.16</i> <i>02.08.16-01.08.17</i>
<i>Regina Lubgane – valdes loceklis</i>	<i>02.08.15- 15.05.16</i>
<i>Oļegs Gopaks – valdes loceklis</i>	<i>02.08.15 - 04.01.16</i>

**Finanšu pārskata pielikums (turpinājums)**

**Padome**

*Franz Fuchs – Padomes priekšsēdētājs kopš 28.10.2015.*

*Elisabeth Stadler – Padomes priekšsēdētāja vietnieks kopš 28.10.2015*

*Jan Bogutyn – Padomes loceklis kopš 28.10.2015*

*Artur Borowinski – Padomes loceklis kopš 28.10.2015*

*Olga Reznik – Padomes loceklis kopš 28.10.2015*

*Sabine Stiller – Padomes loceklis kopš 28.10.2015*

**(42) Apdrošināšanas neto saistības**

	Bruto saistības	2016 EUR Pārapiro- šināšana	Neto saistības	Bruto saistības	2015 EUR Pārapiro- šināšana	Neto saistības
Nenopelnīto prēmiju un neparedzēto risku tehniskās rezerves	8 844 950	(2 759 360)	6 085 590	7 558 671	(364 213)	7 194 458
Atlikto atlīdzību prasību rezerves	12 901 465	(6 130 142)	6 771 323	7 400 579	(77 905)	7 322 674
<b>Kopā</b>	<b>21 746 415</b>	<b>(8 889 502)</b>	<b>12 856 913</b>	<b>14 959 250</b>	<b>(442 118)</b>	<b>14 517 132</b>

**(43) Ārpusbilances saistības**

Sabiedrība nav izsniegusi galvojumus, kā arī Sabiedrībai nav citas tamlīdzīgas iespējamās saistības, kuras nav saistītas ar apdrošināšanas līgumiem.

Sabiedrības vadība norāda, ka uz doto brīdi Sabiedrībai ir tiesvedības process Francijas Republikā par morālā kaitējuma piedziņu, kas izriet no noslēgtā sauszemes transportlīdzekļu īpašnieku civiltiesiskās atbildības obligātās apdrošināšanas līguma.



## NEATKARĪGU REVIDENTU ZIŅOJUMS

### AAS "BALTIKUMS VIENNA INSURANCE GROUP" akcionāram

Grant Thornton Baltic SIA  
Blaumaņa iela 22  
LV-1011 Rīga  
Latvija

T +371 6721 7569  
F +371 6721 7567  
E info@lv.gt.com  
www.grantthornton.lv

#### *Mūsu atzinums par finanšu pārskatu*

Mēs esam veikuši AAS "BALTIKUMS VIENNA INSURANCE GROUP" pievienotajā 2016. gada pārskatā ietvertā finanšu pārskata, kas atspoguļots no 12. līdz 54. lappusei, revīziju. Revidētais finanšu pārskats ietver 2016. gada visaptverošo ienākumu pārskatu, pārskatu par finanšu stāvokli 2016. gada 31. decembrī, pašu kapitāla izmaiņu pārskatu un naudas plūsmas pārskatu, kā arī nozīmīgu grāmatvedības uzskaites principu kopsavilkumu un citu paskaidrojošu informāciju pielikumā.

**Mūsaprāt, iepriekš minētais finanšu pārskats sniedz patiesu un skaidru priekšstatu par AAS "BALTIKUMS VIENNA INSURANCE GROUP" finansiālo stāvokli 2016. gada 31. decembrī, kā arī par tās darbības finanšu rezultātiem un naudas plūsmām 2016. gadā saskaņā ar Eiropas Savienībā apstiprinātajiem Starptautiskajiem finanšu pārskatu standartiem (SFPS).**

#### *Atzinuma pamatojums*

Atbilstoši Latvijas Republikas Revīzijas pakalpojumu likumam ("Revīzijas pakalpojumu likums") mēs veicām revīziju saskaņā ar Latvijas Republikā atzītiem starptautiskajiem revīzijas standartiem (turpmāk-SRS). Mūsu pienākumi, kas noteikti šajos standartos, ir turpmāk aprakstīti mūsu ziņojuma sadaļā *Revidenta atbildība par finanšu pārskata revīziju*.

Mēs esam neatkarīgi no Sabiedrības saskaņā ar Starptautiskās Grāmatvežu ētikas standartu padomes izstrādātā Profesionālu grāmatvežu ētikas kodeksa (SGĒSP kodekss) prasībām un Revīzijas pakalpojumu likumā iekļautajām neatkarības prasībām, kas ir piemērojamas mūsu veiktajai finanšu pārskata revīzijai Latvijas Republikā. Mēs esam ievērojuši arī SGĒSP kodeksā un Revīzijas pakalpojumu likumā noteiktos pārējos profesionālās ētikas principus un objektivitātes prasības.

Mēs uzskatām, ka mūsu iegūtie revīzijas pierādījumi dod pietiekamu un atbilstošu pamatojumu mūsu atzinumam.

#### *Ziņošana par citu informāciju*

Par citu informāciju atbild Sabiedrības vadība. Citu informāciju veido Vadības ziņojums, kas sniegts pievienotā gada pārskatā no 4. līdz 10. lapai.

Mūsu atzinums par finanšu pārskatu neattiecas uz gada pārskatā ietverto citu informāciju, un mēs nesniedzam par to nekāda veida apliecinājumu.

Saistībā ar finanšu pārskata revīziju mūsu pienākums ir iepazīties ar citu informāciju un, to darot, izvērtēt, vai šī cita informācija būtiski neatšķiras no finanšu pārskata informācijas vai no mūsu zināšanām, kuras mēs iegūvām revīzijas gaitā, un vai tā nesatur cita veida būtiskas neatbilstības.

Ja, balstoties uz veikto darbu un ņemot vērā revīzijas laikā gūtās ziņas un izpratni par Sabiedrību un tās darbības vidi, mēs secinām, ka citā informācijā ir būtiskas neatbilstības, mūsu pienākums ir ziņot par šādiem apstākļiem. Mūsu uzmanības lokā nav nākuši apstākļi, par kuriem būtu jāziņo.

#### *Vadības un personu, kurām uzticēta Sabiedrības pārvalde, atbildība par finanšu pārskatu*

Vadība ir atbildīga par tāda finanšu pārskata, kas sniedz patiesu un skaidru priekšstatu, sagatavošanu saskaņā ar Eiropas Savienībā apstiprinātajiem SFPS, kā arī par tādas iekšējās kontroles sistēmas uzturēšanu, kāda saskaņā ar vadības viedokli ir nepieciešama, lai būtu iespējams sagatavot finanšu pārskatu, kas nesatur ne krāpšanas, ne kļūdas dēļ izraisītas būtiskas neatbilstības.

Sagatavojot finanšu pārskatu, vadības pienākums ir izvērtēt Sabiedrības spēju turpināt darbību, pēc nepieciešamības sniedzot informāciju par apstākļiem, kas saistīti ar Sabiedrības spēju turpināt darbību un



darbības turpināšanas principa piemērošanu, ja vien vadība neplāno Sabiedrības likvidāciju vai tās darbības izbeigšanu, vai arī tai nav citas reālas alternatīvas kā Sabiedrības likvidācija vai darbības izbeigšana.

Personas, kurām uzticēta Sabiedrības pārraudzība, ir atbildīgas par Sabiedrības finanšu pārskata sagatavošanas procesa uzraudzību.

### *Revidenta atbildība par finanšu pārskata revīziju*


Mūsu mērķis ir iegūt pietiekamu pārliecību par to, ka finanšu pārskats kopumā nesatur kļūdas vai krāpšanas dēļ izraisītas būtiskas neatbilstības, un sniegt revidentu ziņojumu, kurā izteikts atzinums. Pietiekama pārliecība ir augsta līmeņa pārliecība, bet tā negarantē, ka revīzijā, kas veikta saskaņā ar SRS, vienmēr tiks atklāta būtiska neatbilstība, ja tāda pastāv. Neatbilstības var rasties krāpšanas vai kļūdas dēļ, un tās ir uzskatāmas par būtiskām, ja var pamatoti uzskatīt, ka tās katra atsevišķi vai visas kopā varētu ietekmēt saimnieciskos lēmumus, ko lietotāji pieņem, balstoties uz šo finanšu pārskatu.

Veicot revīziju saskaņā ar SRS, visa revīzijas procesa gaitā mēs izdarām profesionālus spriedumus un saglabājam profesionālo skepticismu. Mēs arī:

- identificējam un izvērtējam riskus, ka finanšu pārskatā varētu būt krāpšanas vai kļūdas dēļ izraisītās būtiskas neatbilstības, izstrādājam un veicam revīzijas procedūras šo risku mazināšanai, kā arī iegūstam revīzijas pierādījumus, kas sniedz pietiekamu un atbilstošu pamatojumu mūsu atzinumam. Risks, ka netiks atklātas būtiskas neatbilstības krāpšanas dēļ, ir augstāks nekā risks, ka netiks atklātas kļūdas izraisītās neatbilstības, jo krāpšana var ietvert slepenas norunas, dokumentu viltošanu, informācijas neuzrādīšanu ar nodomu, informācijas nepatiesu atspoguļošanu vai iekšējās kontroles pārkāpumus;
- iegūstam izpratni par iekšējo kontroli, kas ir būtiska revīzijas veikšanai, lai izstrādātu konkrētajiem apstākļiem atbilstošas revīzijas procedūras, bet nevis, lai sniegtu atzinumu par Sabiedrības iekšējās kontroles efektivitāti;
- izvērtējam pielietoto grāmatvedības politiku atbilstību un grāmatvedības aplēšu un attiecīgās vadības uzrādītās informācijas pamatotību;
- izdarām secinājumu par vadības piemērotā darbības turpināšanas principa atbilstību, un, pamatojoties uz iegūtajiem revīzijas pierādījumiem, par to, vai pastāv būtiska nenoteiktība attiecībā uz notikumiem vai apstākļiem, kas var radīt nozīmīgas šaubas par Sabiedrības spēju turpināt darbību. Ja mēs secinām, ka būtiska nenoteiktība pastāv, revidentu ziņojumā tiek vērsta uzmanība uz finanšu pārskatā sniegto informāciju par šiem apstākļiem, vai, ja šāda informācija nav sniegta, mēs sniedzam modificētu atzinumu. Mūsu secinājumi ir pamatoti ar revīzijas pierādījumiem, kas iegūti līdz revidentu ziņojuma datumam. Tomēr nākotnes notikumu vai apstākļu ietekmē Sabiedrība savu darbību var pārtraukt;
- izvērtējam vispārēju finanšu pārskata struktūru un saturu, ieskaitot atklāto informāciju un skaidrojumus pielikumā, un to, vai finanšu pārskats patiesi atspoguļo pārskata pamatā esošos darījumus un notikumus.

Mēs sazināties ar personām, kurām uzticēta Sabiedrības pārraudzība, un, cita starpā, sniedzam informāciju par plānoto revīzijas apjomu un laiku, kā arī par svarīgiem revīzijas novērojumiem, tajā skaitā par būtiskiem iekšējās kontroles trūkumiem, kādus mēs identificējam revīzijas laikā.

SIA „Grant Thornton Baltic”  
Licence Nr. 155



Kaspars Rutkis  
LR zvērināts revidents  
Sertifikāts Nr. 171  
Valdes priekšsēdētājs

Rīgā, 2017. gada 14. februārī.