



Apdrošināšana
Baltikums

VIENNA INSURANCE GROUP

2015.
gada pārskats

Satura rādītājs

Informācija par sabiedrību	3
Vadības ziņojums	4
Paziņojums par vadības atbildību	11
Visaptverošais ienākumu pārskats	12
Finanšu stāvokļa pārskats	14
Naudas plūsmas pārskats par 2015. gadu	16
Kapitāla un rezervju izmaiņu pārskats	18
Finanšu pārskata pielikums	19
Revidentu ziņojums	58

Informācija par sabiedrību

Sabiedrības nosaukums	<i>“Baltikums Vienna Insurance Group” AAS</i>	
Sabiedrības juridiskais statuss	<i>Akciju sabiedrība</i>	
Darbības veida kods (NACE)	<i>6512 Apdrošināšana , izņemot dzīvības apdrošināšanu 6621 Riska un Zaudējumu novērtēšana 6629 Pārējā apdrošināšanu un pensiju uzkrāšanu papildinoša darbība</i>	
Reģistrācijas Nr., vieta un datums	<i>40003387032</i>	
Adrese	<i>Ūdens iela 12-115, Rīga, LV-1007</i>	
Sabiedrības Valdes locekļi un to ieņemamais amats	<i>Eduards Reinicāns – Valdes priekšsēdētājs 02.08.14 - 01.08.15 02.08.15-01.08.16</i> <i>Regina Lubgane – valdes loceklis 02.08.14 - 01.08.15 02.08.15- 01.08.16</i> <i>Elita Hermane 02.08.15 - 07.12.15</i> <i>Oļegs Gopaks 02.08.14 - 01.08.15 02.08.15-03.01.16</i> <i>Nicolas Mucherl – valdes loceklis 04.01.16-03.01.17</i>	
Sabiedrības Padomes locekļi un to ieņemamais amats	<i>Aleksandrs Peškovs – Padomes priekšsēdētājs kopš 16.03.2007 līdz 27.10.2015</i> <i>Sergejs Peškovs – Padomes priekšsēdētāja vietnieks kopš 16.03.2007 līdz 27.10.2015</i> <i>Oļegs Cepuļskis, padomes loceklis kopš 15.03.2010 līdz 27.10.2015</i> <i>Franz Fuchs – Padomes priekšsēdētājs kopš 28.10.2015.</i> <i>Elisabeth Stadler – Padomes priekšsēdētāja vietnieks kopš 28.10.2015</i> <i>Jan Bogutyn – Padomes loceklis kopš 28.10.2015</i> <i>Sabine Stiller – Padomes loceklis kopš 28.10.2015</i> <i>Olga Reznik – Padomes loceklis kopš 28.10.2015</i> <i>Artur Borowinski – Padomes loceklis kopš 28.10.2015</i>	
Pārskata gads	<i>01.01.2015 – 31.12.2015</i>	
Ziņas par akcionāriem	<u><i>Līdz 27.10.2015. :</i></u> <i>AS BBG (80.27%)</i> <i>AS Baltikums Bank (19.45%)</i> <i>Aleksandrs Peškovs (0.14%)</i> <i>Sergejs Peškovs (0.14%)</i> <u><i>No 28.10.2015:</i></u> <i>Vienna Insurance Group AG (Wiener Versicherug Gruppe), 100%</i>	
Revidenti	<i>SIA Auditorfirma Invest-Rīga Pulkveža Brieža 19,Rīga, LV1010 License Nr. 112</i>	<i>Aivars Putniņš Zvērināts revidents Sertifikāts Nr.123</i>

Vadības ziņojums

Informācija par Vienna Insurance Group

Vienna Insurance Group (turpmāk tekstā - VIG) darbojas Centrālās un Austrumeiropas valstu reģionā vairāk nekā 25 gadus un ir viena no vadošajām apdrošināšanas grupām reģionā. VIG parakstīto prēmiju apjoms 2015. gadā bija 9 miljardi EUR, kārtējo reizi uzrādot labākos rezultātus tās galvenajos darbības tirgos. VIG piedāvā plašu, uz klientiem orientētu produktu un pakalpojumu klāstu visos biznesa veidos (īpašumu un nelaimes gadījumu, dzīvības un veselības apdrošināšana), ko nodrošina gandrīz 23 000 darbinieku un 50 VIG grupas uzņēmumi 25 valstīs.

Paplašināšanās Centrālajā un Austrumeiropā

VIG pirmsākumi meklējami 1824. gadā Austrijā. Kopš tā laika VIG no vietēja mēroga apdrošinātāja ir izaudzis par starptautisku apdrošināšanas grupu. Wiener Städtische uzstādīja mērķi paplašināties arī starptautiski. 1990. gadā VIG bija viens no pirmajiem Rietumeiropā, kas novērtēja Centrālās un Austrumeiropas reģiona tirgus izaugsmes potenciālu un kā pirmajā ienāca bijušās Čehoslovākijas apdrošināšanas tirgū. Pēdējos 25 gados VIG ir paplašinājies Ungārijā (1996.gadā), Polijā (1998.gadā), Horvātijā (1999.gadā) un Rumānijā (2001.gadā). Pēc ienākšanas Moldovijas apdrošināšanas tirgū 2014. gadā, VIG šobrīd darbojas kopumā 25 valstīs.

Tirgus līderis galvenajos tirgos

VIG galvenie tirgi ir Austrija, Čehija, Slovākija, Polija, Rumānija, Bulgārija, Horvātija, Ungārija, Serbija un Ukraina. 18% tirgus daļa nodrošina VIG līderpozīcijas apdrošināšanas jomā šo valstu grupā.

1990. gadā pieņemtais stratēģiskais lēmums paplašināties Centrālajā un Austrumeiropā ir bijis ļoti veiksmīgs. 2015. gadā vairāk nekā pusi kopējo VIG parakstīto prēmiju, kas sastāda vairāk nekā 9 miljardus EUR, veidoja tieši Centrālās un Austrumeiropas valstu tirgus. VIG ir pārliecināts, ka šī reģiona ekonomiskā izaugsme, kā arī pieprasījums pēc apdrošināšanas pakalpojumiem turpinās pieaugt.

Centrālās un Austrumeiropas valstu reģiona tirgus nozīmīgumu apliecina arī VIG pieņemtais lēmums par pārapsdrošināšanas sabiedrības VIG Re (dibināts 2008. gadā) galvenās mītnes izvietojumu Čehijā.

VIG priekšrocība tās tirgos ir atrašanās tuvāk klientam

VIG panākumi galvenokārt balstās uz attiecīgajā valstī darbojošs grupas uzņēmums, kas nodrošina VIG atrašanos klientu tuvumā. Tas atspoguļojas reģionālajās attiecībās, daudzziņolu stratēģijā un plašā izmantoto produktu un pakalpojumu izplatīšanas kanālu klāstā. VIG ir pieņēmusi pārdomātu lēmumu balstīties uz reģionos attīstītiem zīmoliem, apvienojot tos kopējā VIG zīmolā. VIG kā grupas zīmols ir panākumu atslēga, kas dod priekšrocības arī katram grupā ietilpstošajam zīmolam.

Galvenie darbības veidi ir VIG panākumu pamatā

VIG koncentrē savu darbību uz galveno uzņēmējdarbības veidu, apdrošināšanas biznesu. Tā strādā kā progresīvs apdrošinātājs, kas izvērtē riskus ar augstu atbildības sajūtu. Drošība, uzticamība un solidaritāte ir tās īpašības, kas veicina ne tikai VIG labās attiecības ar klientiem, bet arī ar darījumu partneriem, darbiniekiem un akcionāriem. VIG biznesa lēmumu pamatā ir tādas vērtības kā atklātība, godprātība, dažādība, vienlīdzība un orientēšanās uz klientu.

Šāda fundamentāla pieeja atspoguļojas ilgspējīgas izaugsmes stratēģijā, kā arī lieliskā kredītpējā. VIG attīstību apliecina arī starptautiskās kredītreitingu aģentūras Standard & Poor's novērtējums, kas VIG piešķir A+ reitingu ar stabiliu potenciālu nākotnē. Tā rezultātā VIG ir labāk novērtētais uzņēmums ATX Vīnes fondu biržas indeksā.

VIG un Erste Group: spēcīga komanda

Erste Group ir cieša saikne ar Austriju un tā ir viena no vadošajām banku grupām Centrālajā un Austrumeiropā. 2008. gadā VIG un Erste Group vienojās par stratēģisku sadarbību, kas palīdz partneriem un reģionam: Erste Group filiāles izplata VIG apdrošināšanas produktus, savukārt VIG grupas uzņēmumi piedāvā Erste Group bankas produktus un pakalpojumus.

Vadības ziņojums (turpinājums)

Stabila dividendžu politika

VIG ir reģistrēts fondu biržā kopš 1994. gada oktobra un tagad ir viens no “Prime Market” segmenta vadošajiem uzņēmumiem Vīnes Fondu biržā. VIG ir pievilcīga dividendžu izmaksas politika, kas nodrošina akcionāriem vismaz 30% peļņas pēc nodokļu nomaksas.

Kopš 2008. gada februāra VIG ir reģistrēta arī Prāgas Fondu biržā, kas vēl vairāk uzsver lielo Centrālās un Austrumeiropas reģiona ekonomisko nozīmi VIG. VIG ir viena no vadošajām kompānijām gan Vīnes biržā, gan arī Prāgas Fondu biržā.

Aptuveni 70% VIG akciju pieder galvenajam akciju turētājam Wiener Städtische Versicherungsverein. Atlikušā akciju daļa ir pieejama brīvā apgrozībā.

Pievilcīgs darba devējs Austrijā, Centrālajā un Austrumeiropā

Papildu tam, ka VIG ir līderis apdrošināšanas produktu jomā, VIG vēlas būt arī līderis kā darba devējs un piesaistīt talantīgākos un gudrākos darbiniekus. VIG progresīvās cilvēkresursu vadības galvenā prioritāte ir noteikt un attīstīt darbinieku individuālās iemaņas. Dažādība tiek uztverta kā iespēja un tā ir daļa no VIG ikdienas. VIG liek lielu uzsvaru arī uz tādas vides nodrošināšanu, kas veicina tās darbinieku izaugsmi. VIG saprot, ka tās veiksmes pamatā ir aptuveni 23 000 darbinieku pienākuma apziņu.

Vairāk informācijas par VIG pieejams www.vig.com vai VIG grupas gada pārskatā.

THE LEADING
INSURANCE
SPECIALIST
IN AUSTRIA
AND CEE.



VIG
VIENNA INSURANCE GROUP
Wiener Versicherung Gruppe



AUSTRIA	SLOVAKIA	BULGARIA	UKRAINE	MOLDOVA	MACEDONIA
 VIENNA INSURANCE GROUP  VIENNA INSURANCE GROUP  VIENNA INSURANCE GROUP	 VIENNA INSURANCE GROUP  VIENNA INSURANCE GROUP  VIENNA INSURANCE GROUP	 VIENNA INSURANCE GROUP  VIENNA INSURANCE GROUP	 VIENNA INSURANCE GROUP  VIENNA INSURANCE GROUP  VIENNA INSURANCE GROUP	 VIENNA INSURANCE GROUP	 VIENNA INSURANCE GROUP  VIENNA INSURANCE GROUP  VIENNA INSURANCE GROUP
ITALY BRANCH	POLAND	CROATIA	ESTONIA	GEORGIA	MONTENEGRO
 VIENNA INSURANCE GROUP  VIENNA INSURANCE GROUP	 VIENNA INSURANCE GROUP  VIENNA INSURANCE GROUP  VIENNA INSURANCE GROUP	 VIENNA INSURANCE GROUP  VIENNA INSURANCE GROUP	 VIENNA INSURANCE GROUP  VIENNA INSURANCE GROUP	 VIENNA INSURANCE GROUP  VIENNA INSURANCE GROUP	 VIENNA INSURANCE GROUP  VIENNA INSURANCE GROUP
SLOVENIA BRANCH	ROMANIA	HUNGARY	LATVIA	TURKEY	GERMANY
 VIENNA INSURANCE GROUP	 VIENNA INSURANCE GROUP  VIENNA INSURANCE GROUP  VIENNA INSURANCE GROUP  VIENNA INSURANCE GROUP	 VIENNA INSURANCE GROUP  VIENNA INSURANCE GROUP  VIENNA INSURANCE GROUP	 VIENNA INSURANCE GROUP  VIENNA INSURANCE GROUP	 VIENNA INSURANCE GROUP	 VIENNA INSURANCE GROUP
CZECH REPUBLIC	SERBIA	LITHUANIA	ALBANIA	LIECHTENSTEIN	
 VIENNA INSURANCE GROUP  VIENNA INSURANCE GROUP  VIENNA INSURANCE GROUP 	 VIENNA INSURANCE GROUP  VIENNA INSURANCE GROUP  VIENNA INSURANCE GROUP  VIENNA INSURANCE GROUP  VIENNA INSURANCE GROUP	 VIENNA INSURANCE GROUP	 VIENNA INSURANCE GROUP  VIENNA INSURANCE GROUP	 VIENNA INSURANCE GROUP	

January 2016
www.vig.com

Vadības ziņojums (turpinājums)

2015.gada 28. oktobrī VIG iegādājās nedzīvības apdrošināšanas akciju sabiedrību “Baltikums”, kas apdrošināšanas tirgū darbojas no 1998.gada un tās sešpadsmit darbības gados ir kļuvusi par dinamisku un mūsdienīgu apdrošināšanas sabiedrību ar klientu apkalpošanas vietām 55 Latvijas pilsētās.

2015.gada 8.decembrī apdrošināšanas akciju sabiedrību “Baltikums” mainīja tās nosaukumu uz “Baltikums Vienna Insurance Group” AAS (turpmāk tekstā – “Sabiedrība”).

Sabiedrība sniedz apdrošināšanas pakalpojumus šādos apdrošināšanas veidos:

- nelaiemes gadījumu apdrošināšana;
- veselības apdrošināšana;
- sauszemes transporta apdrošināšana;
- gaisakuģu apdrošināšana
- kuģu apdrošināšana;
- kravu apdrošināšana;
- īpašuma apdrošināšana;
- gaisakuģu īpašnieku civiltiesiskā apdrošināšana;
- kuģu īpašnieku civiltiesiskā apdrošināšana;
- vispārējās civiltiesiskās atbildības apdrošināšana;
- kredītu apdrošināšana;
- galvojumu apdrošināšana;
- dažādu finansiālo zaudējumu apdrošināšana;
- sauszemes transportlīdzekļu īpašnieku civiltiesiskā obligātā apdrošināšana;
- palīdzības apdrošināšana.

Finansiālās darbības rezultāts

2015.gadā Sabiedrība parakstīja bruto prēmijas EUR 20,277,007 (2014.gadā – EUR 20,075,543) apmērā un to sadalījums pa apdrošināšanas veidiem bija sekojošs:

- sauszemes transportlīdzekļu īpašnieku obligātā civiltiesiskā apdrošināšana – 32% (2014.gadā – 36%);
- sauszemes transporta apdrošināšana – 16% (2014.gadā – 16%);
- veselības apdrošināšana – 20% (2014.gadā – 14%);
- galvojumu apdrošināšana – 9% (2014.gadā – 9%);
- vispārējā civiltiesiskās atbildības apdrošināšana – 7% (2014.gadā – 9%);
- palīdzības apdrošināšana – 6% (2014.gadā – 7%);
- īpašuma apdrošināšana – 7% (2014.gadā – 6%);
- pārējie apdrošināšanas veidi – 3% (2014.gadā – 3%).

2015.gadā izmaksātās bruto atlīdzības sastādīja EUR 12,777,058 (2014.gadā – EUR 11,728,458), kas veidoja 63.0% (2014.gadā – 58.4%) no bruto parakstītajām prēmijām. Izmaksāto bruto atlīdzību sadalījums pa apdrošināšanas veidiem bija sekojošs:

- sauszemes transportlīdzekļu īpašnieku obligātā civiltiesiskā apdrošināšana – 46% (2014.gadā – 56%);
- sauszemes transporta apdrošināšana – 20% (2014.gadā – 20%);
- veselības apdrošināšana – 27% (2014.gadā – 18%);
- īpašuma apdrošināšana – 2% (2014.gadā – 5%);
- pārējie apdrošināšanas veidi – 5% (2014.gadā – 1%).

2015.gadā Sabiedrības neto darbības izdevumi sastādīja EUR 6,237,011 (2014.gadā – EUR 6,277,262), no kuriem klientu piesaistīšanas izdevumi bija EUR 2,672,840 (2014.gadā – EUR 3,231,569) jeb 13.32% (2014.gadā – 16.1%) no bruto parakstītajām prēmijām un administratīvie izdevumi bija EUR 3,634,094 (2014.gadā – EUR 3,342,964) jeb 17.94% (2014.gadā – 16.7%) no bruto parakstītajām prēmijām.

Vadības ziņojums (turpinājums)

2015.gadā Sabiedrības tīrais tehniskais rezultāts bija negatīvs un sastādīja EUR 786,471 (2014.gadā – pozitīvs un sastādīja – EUR 1,071,970), tīrais ieguldījumu darbības rezultāts bija pozitīvs un sastādīja EUR 113,194 (2014.gadā – pozitīvs un sastādīja EUR 57,092), savukārt pārējās darbības tīrais rezultāts bija negatīvs un sastādīja EUR 294,760 (2014.gadā – negatīvs un sastādīja EUR 400,504). Tādējādi Sabiedrības finansiālās darbības rezultāts 2015.gadā bija negatīvs un Sabiedrība zaudējumi sastādīja EUR 968,037 (2014.gadu Sabiedrība noslēdza ar peļņu EUR 728,558 apmērā). Galvenie zaudējumu rašanās iemesli 2015.gadā:

- Papildus tehnisko rezervju izveidošana iespējamām nākotnes saistībām;
- Atsevišķu ieguldījumu pārdošanas, pārvērtēšanas un norakstīšanas rezultāts;
- Papildus uzkrājumu izveidošana kavētajiem debitoriem un atvaļinājumiem.

Lai samazinātu zaudējumu rašanos, Sabiedrība 2016.gadā plāno uzlabot apdrošināšanas pakalpojumu pārdošanas kanālu efektivitāti, būtiski pārskatīt esošo pārpadrošināšanas programmu, paaugstināt atdevi no ieguldījumu darbības.

Finansiālais stāvoklis

Sabiedrības kopējie aktīvi 2015.gada 31.decembrī bija EUR 25,568,536 (2014.gada 31.decembrī – EUR 23,058,860) apmērā.

Ieguldījumi finanšu instrumentos 2015.gada 31.decembrī bija EUR 15,275,612 (2014.gada 31.decembrī – EUR 4,380,148) jeb 59.7% (2014.gada 31.decembrī – 18.9%) no kopējiem aktīviem, no kuriem visi bija ieguldījumi parāda vērtspapīros (2014.gada 31.decembrī – EUR 3,410,715). Sabiedrība 2015.gada 31.decembrī nebija ieguldījumu akcijās un citos vērtspapīros ar nefiksētu ienākumu (2014.gada 31.decembrī – EUR 214,030). Sabiedrības naudas līdzekļi kasē, norēķinu kontos un termiņnoguldījumos 2015.gada 31.decembrī sastādīja EUR 3,779,682 (2014.gada 31.decembrī – EUR 11,596,426) jeb 14.8% (2014.gada 31.decembrī – 50.3%) no kopējiem aktīviem. Ieguldījumu struktūras izmaiņas nodrošināja Sabiedrības būtisku tīrā ieguldījumu darbības rezultāta pieaugumu 2015.gadā salīdzinājumā ar 2014.gadu.

Sabiedrības kopējās tehniskās rezerves 2015.gada 31.decembrī bija EUR 14,959,250 (2014.gada 31.decembrī – EUR 14,192,554) apmērā jeb 75.9% (2014.gada 31.decembrī – 87.4%) no kopējām saistībām un 58.5% (2014.gada 31.decembrī – 61.6%) no kopējiem aktīviem. Tādējādi 2015.gada 31.decembrī Sabiedrības apdrošināšanas saistības bija segtas ar ieguldījumiem finanšu instrumentos un naudas līdzekļos 127.4% (2014.gada 31.decembrī – 112.6%) apmērā, nodrošinot Sabiedrības pietiekamu likviditātes segumu.

Sabiedrības pašu kapitāla apjoms 2015.gada 31.decembrī bija EUR 5,848,600 (2014.gada 31.decembrī – EUR 6,816,637). 2015.gada beigās Sabiedrība noslēdza līgumu ar tā jauno īpašnieku - Austrijas apdrošināšanas sabiedrība Vienna Insurance Group AG (VIG) – par subordinētā kapitāla piesaisti EUR 1,500,000 apmērā.

Vadības ziņojums (turpinājums)

Apdrošināšanas darbības finanšu risku rādītāji

Tiek aprēķinātas četras finanšu risku rādītāju grupas: maksāspējas (uzticamība, drošība), darbības efektivitātes (ienesīgums, rentabilitāte), likviditātes un darbības aktivitātes.

Maksāspējas rādītāji

Maksāspējas rādītāji raksturo sabiedrības līdzekļu struktūru. Ar šo rādītāju palīdzību var noteikt un raksturot saistību attiecību pret pašu kapitālu vai aktīvu kopumu, novērtēt sabiedrības spēju termiņā nokārtot saistības.

1. Maksāspējas līmenis (MI)

2015. gada beigās Sabiedrības **MI** – **2.0**. Sabiedrības maksāspējas līmenis ir **stabils**.

2. Uzticamības koeficients (Uk)

Šis koeficients rāda sabiedrības tehnisko rezervju nodrošināšanu ar pašu līdzekļiem pakāpi.

2015. gada beigās Sabiedrības **Uk** - **0,5**. Sabiedrības uzticamības koeficients ir **neapmierinošs**.

3. Finanšu potenciāla koeficients (Fpk)

Finanšu potenciāla koeficients rāda apdrošināšanas neto tehnisko rezervju summas un pašu līdzekļu attiecību pret neto parakstītajām prēmijām.

2015.gada beigās Sabiedrības **Fpk** ir sasniedzis **1,2**. Finanšu potenciāla koeficienta stāvoklis ir **stabils**.

Likviditātes rādītāji

Sabiedrības likviditātes analīze nozīmē finansiālās stabilitātes noteikšanu. Ar šīs analīzes palīdzību vērtē Sabiedrības maksāspēju, dod slēdzienu par finansiālā līdzsvara un maksāspējas saglabāšanu nākotnē.

Jo vairāk Sabiedrībai likvīdo aktīvu, jo tās ekonomiskās iespējas ir lielākas.

1. Riska koeficients (Rk)

Riska koeficients ir vienāds likvīdu aktīvu attiecībai pret visām apdrošinātāja saistībām. Koeficients rāda apdrošinātāja nodrošinātību ar likvīdiem aktīviem.

2015.gadā uzņēmuma riska koeficients veido **0,6**. Sabiedrības riska koeficients ir **apmierinošs**.

2. Debitoru parādu koeficients (Kdp)

Debitoru parādu koeficients rāda debitoru parādu daļu Sabiedrības pašu līdzekļos un spēju īsākajā termiņā piedzīt parādu pēc tiešajiem maksājumiem.

Sabiedrības **Kdp** 2015.gada beigās - **0,1**. Kdp stāvoklis ir **stabils**.

Vadības ziņojums (turpinājums)

Finanšu efektivitāte

1. Neienesīguma koeficients (Nk)

Neienesīguma koeficients ir vienāds faktiskās summas un nopelnītās (apdrošināšanas) prēmijas zaudējumu rezerves attiecībai pret saņemto bruto prēmiju. Koeficients rāda tarifu likmes piemērošanas pareizību un kā rezultāts – apdrošināšanas fonda veidošanas pareizība, t.i. kādu apdrošināšanas prēmijas daļu sastāda zaudējums un rezerves tā segšanai. Šī koeficienta nozīme ir nopietns faktors optimālā apdrošināšanas portfeļa veidošanai.

Neienesīguma koeficientu aprēķina atsevišķi pa apdrošināšanas veidiem un tiek aprēķināts pēc formulas:

$$Nk = (Af + Ar) / Psb,$$

kur Af – izmaksātās apdrošināšanas atlīdzības summa;

Ar – pieteikto, bet vēl neizmaksāto atlīdzību rezerves summa;

Psb – saņemtās bruto prēmijas apmērs.

Ja neienesīguma koeficients ir mazāks par 0,4, tad stāvoklis ir stabils, ja koeficients ir 0,4-0,7, tad apmierinošs, bet ja lielāks par 0,7 – stāvoklis neapmierinošs.

Sabiedrības Nk 2015. gada beigās sastādīja **0,9**. Nk stāvoklis ir **neapmierinošs**.

2. Pieskaitāmo izdevumu koeficients (Pik)

Pieskaitāmo izdevumu koeficients ir vienāds darba veikšanas faktisko izdevumu summai attiecībai pret nopelnīto prēmiju.

Koeficients rāda, kādu daļu no kopējās saņemto prēmiju summas sastāda izdevumi darba veikšanai (pieskaitāmie izdevumi).

Jo zemāks ir šī koeficienta rādītājs, jo efektīvāk strādā apdrošināšanas sabiedrība un šis koeficients tiek aprēķināts sekojoši:

$$Pik = Idv / Psb,$$

kur Idv – izdevumi darba veikšanai;

Psb – saņemtās bruto prēmijas apmērs.

Stāvoklis ir stabils, ja Pik ir mazāks par 0,1. Ja koeficients ir 0,1-0,3, tad stāvoklis ir apmierinošs, bet ja lielāks par 0,3, tad neapmierinošs.

2015.gadā sabiedrības **Pik** sastādīja **0,3**. Tas nozīmē, ka stāvoklis ir **apmierinošs**.

3. Finanšu rezultāta koeficients (Kfr)

Finanšu rezultāta koeficients ir vienāds starpībai 1, kas rodas no attiecības starp neienesīguma un pieskaitāmo izdevumu koeficienta. Šis koeficients demonstrē apdrošināšanas darbības efektivitāti, t.i. apdrošināšanas operāciju un ar to saistīto izdevumu finanšu rezultātu (zaudējumus vai peļņu).

Sabiedrības **Kfr** 2015. gada beigās sastādīja **0,4**. **Kfr** stāvoklis ir **apmierinošs**.

Darbības aktivitātes rādītājs

1. Kapitāla rentabilitātes koeficients (Kr)

Kapitāla rentabilitātes koeficients ir vienāds ar peļņu pirms aplikšanas ar nodokļiem attiecībā pret pašu līdzekļu apmēru.

Stāvoklis ir stabils, ja kapitāla rentabilitātes koeficients ir lielāks par 0,2, ja koeficients ir 0,2-0,05, tad stāvoklis ir apmierinošs, bet ja mazāks par 0,05 – stāvoklis neapmierinošs.

2015. gadā Sabiedrības **Kr** **-0,1**. Kr stāvoklis ir **neapmierinošs**.

Vadības ziņojums (turpinājums)


Attīstības prognoze 2016. gadam

Sabiedrība 2016. gadā plāno turpināt savu izaugsmi pateicoties tam, ka Sabiedrība ir kļuvusi par lielas Eiropas apdrošināšanas kompānijas – Austrijas apdrošināšanas sabiedrība Vienna Insurance Group AG (VIG) – sastāvdaļu.

Lai nodrošinātu maksimālu atdevi no ieguldījumu darbības, Sabiedrība plāno turpināt efektīvu ieguldījumu pārvaldību.


Sabiedrībā tiks veikti pasākumi tarifu politikā, kas nodrošinās maksātspējas normas atbilstību likumā paredzētajiem noteikumiem un samazinās zaudējumu rādītāju.

Kopumā Sabiedrības padome un valde pozitīvi vērtē Sabiedrības finansiālo stāvokli un perspektīvas, saglabājot līdzšinējo attīstības dinamiku




F.Fuchs

Padomes priekšsēdētājs




E.Reinicāns

Valdes priekšsēdētājs



N.Mucherl

Valdes loceklis



R.Lubgane

Valdes loceklis

2016. gada 12. februāris

Paziņojums par vadības atbildību

Sabiedrību 2015. gadā vadīja valde 3 valdes locekļu sastāvā. Par Sabiedrībā notiekošajiem procesiem Sabiedrības valde regulāri informēja Sabiedrības padomi un sniedza visus nepieciešamos paskaidrojumus.

Sabiedrības vadība uzņemas atbildību par grāmatvedības uzskaites kārtošānu, darījumu iegrāmatošanas atbilstību grāmatvedību regulējošajām normām, Sabiedrības līdzekļu saglabāšanu, kā arī par krāpšanas un citas negodīgas rīcības novēršanu.

Sabiedrības vadība ir atbildīga par Sabiedrības 2015. gada pārskata sagatavošanu, kas atspoguļo Sabiedrības darbību laika posmā no 2015. gada 1. janvāra līdz 2015. gada 31. decembrim.





Sabiedrības vadība apstiprina, ka:

- Sabiedrības 2015. gada pārskats sagatavots saskaņā ar Latvijas Republikā spēkā esošo normatīvo aktu prasībām, Eiropas Savienībā pieņemtajiem Starptautiskajiem finanšu pārskatu standartiem (SFPS) un Finanšu un kapitāla tirgus komisijas prasībām;
- gada pārskats sniedz skaidru un patiesu priekšstatu par Sabiedrības darbības rezultātiem un naudas plūsmu pārskata gadā, kā arī finansiālo stāvokli pārskata gada beigās;
- ir ievērotas Latvijas Republikas likumdošanas prasības un ka gada pārskats ir sagatavots saskaņā ar darbības turpināšanas principu.

Sabiedrības gada pārskats ir sagatavots, balstoties uz piesardzīgiem vadības lēmumiem un pieņēmumiem.

Sabiedrības gada pārskats ļauj visiem esošajiem un potenciālajiem klientiem pārliecināties par Sabiedrības patieso finansiālo stāvokli un darbības rezultātiem.

Sabiedrības vadībai nav zināmi nekādi svarīgi notikumi pēc pārskata gada beigām, kas nav atspoguļoti šajā pārskatā un kas varietkmēt turpmāko Sabiedrības darbību un gada pārskata novērtējumu.

			
F.Fuchs	E.Reinicāns	N.Mucherl	R.Lubgane
<i>Padomes priekšsēdētājs</i>	<i>Valdes priekšsēdētājs</i>	<i>Valdes loceklis</i>	<i>Valdes loceklis</i>

2016. gada 12. februāris

Finanšu pārskats

Visaptverošais ienākumu pārskats





	Piezīme	2015 EUR	2014 EUR
Nopelnītās prēmijas			
Bruto prēmijas			
Bruto parakstītās prēmijas		20 277 007	20 075 543
Pārapsdrošinātāja daļa parakstītajās prēmijās		(1 547 802)	(1 537 361)
Neto parakstītās prēmijas	4	18 729 205	18 538 182
Izmaiņas nenopelnīto prēmiju un neparedzēto risku tehniskajās rezervēs			
Bruto nenopelnīto prēmiju un neparedzēto risku tehniskās rezerves		781 190	301 719
Pārapsdrošinātāju daļa		90 996	(15 773)
Izmaiņas neto nenopelnīto prēmiju un neparedzēto risku tehniskajās rezervēs	6	872 186	285 946
Neto nopelnītās prēmijas	5	19 601 391	18 824 128
Citi tehniskie ienākumi, neto	7	23 596	35 488
Piekritušās atlīdzību prasības, neto			
Izmaksātās apdrošināšanas atlīdzības, neto			
Bruto izmaksātās atlīdzību prasības		(12 777 058)	(11 728 458)
Izmaksātās atlīdzības		(13 245 821)	(12 145 618)
Atlīdzību noregulēšanas izdevumi		(711 208)	(763 194)
Atgūto zaudējumu summas		1 179 971	1 180 354
Pārapsdrošinātāja daļa izmaksātajās apdrošināšanas atlīdzībās		108 211	335 435
Neto izmaksātās apdrošināšanas atlīdzības	8	(12 668 847)	(11 393 023)
Izmaiņas atlikto apdrošināšanas atlīdzību prasību tehniskajās rezervēs			
Izmaiņas bruto atlikto apdrošināšanas atlīdzību prasību tehniskajās rezervēs		(1 547 886)	(39 424)
Pārapsdrošinātāju daļa		65 882	(42 449)
Izmaiņas neto atlikto apdrošināšanas atlīdzību prasību tehniskajā rezervē	9	(1 482 004)	(81 873)
Neto piekritušās atlīdzību prasības	10	(14 150 851)	(11 474 896)
Neto darbības izdevumi			
Klientu piesaistīšanas izdevumi	11	(2 672 840)	(3 231 569)
Izmaiņas atliktajos klientu piesaistīšanas izdevumos	12	(124 260)	(30 174)
Administratīvie izdevumi	13	(3 634 094)	(3 342 964)
Pārapsdrošināšanas komisiju ienākumi, neto		280 675	325 080
Izmaiņas nenopelnītajā pārapsdrošināšanas komisijas naudā	14	(86 492)	2 365
Neto darbības izdevumi		(6 237 011)	(6 277 262)

Visaptverošais ienākumu pārskats (turpinājums)

Citi tehniskie izdevumi	15	(252 897)	(270 907)
Neto procentu ienākumi un dividenžu ienākumi	16	239 995	199 304
Neto peļņa/zaudējumi no klasificētiem kā patiesajā vērtībā vērtētajiem finanšu aktīviem un finanšu saistībām ar atspoguļojumu peļņas vai zaudējumu aprēķinā	17	(41 174)	(99 436)
Ieguldījumu īpašumu, citu ieguldījumu vērtības pieaugums/samazinājums	18	(222 940)	(138 333)
Ieguldījumu īpašumu pārdošanas un pamatlīdzekļu izslēgšanas rezultāts	19	41 942	0
Zaudējumi/peļņa no ārvalstu valūtas kursu svārstībām		95 372	95 557
Pamatlīdzekļu nolietojums un nemateriālo ieguldījumu amortizācija		(252 197)	(262 235)
Citi ienākumi/(izdevumi)		186 737	97 150
Peļņa pirms nodokļu aprēķināšanas	20	(968 037)	728 558
Neto peļņa par pārskata periodu		(968 037)	728 558
<i>Peļņa uz vienu akciju</i>		<i>(0.12)</i>	<i>12.88</i>

Pielikums no 19. līdz 57. lapai ir neatņemama šī finanšu pārskata sastāvdaļa.

Sabiedrības Padome un Valde pilnvaroja apstiprināt finanšu pārskatus iesniegšanai akcionāriem. Sabiedrības Padomes un Valdes vārdā tos ir parakstījuši:

			
F.Fuchs	E.Reinicāns	N.Mucherl	R.Lubgane
<i>Padomes priekšsēdētājs</i>	<i>Valdes priekšsēdētājs</i>	<i>Valdes loceklis</i>	<i>Valdes loceklis</i>

2016. gada 12. februāris

Finanšu stāvokļa pārskats





Aktīvi	Piezīme	2015 EUR	2014 EUR
Materiālie aktīvi	21	99 410	85 707
Ieguldījumu īpašums			
Pašu darbības nodrošināšanai		2 981 421	3 152 421
Zemes gabali un ēkas		480 612	667 819
Ieguldījumu īpašums kopā	23	3 462 033	3 820 240
Nemateriālie aktīvi	22	60 124	47 863
Klasificēti kā patiesajā vērtībā novērtētie finanšu aktīvi ar atspoguļojumu peļņas vai zaudējumu aprēķinā			
Akcijas un citi vērtspapīri ar nefiksētu ienākumu		0	32 039
Parāda vērtspapīri un citi vērtspapīri ar fiksētu ienākumu		15 275 612	3 410 715
Citi ieguldījumi		0	181 991
Kopā patiesajā vērtībā novērtētie ieguldījumi ar atspoguļojumu peļņas vai zaudējumu aprēķinā	24	15 275 612	3 624 745
Pārdošanai pieejamie ieguldījumi	25	0	755 403
Finanšu ieguldījumi kopā		18 737 645	8 200 388
Debitori no tiešās apdrošināšanas operācijām			
Apdrošinājumaņēmēju debitoru parādi		1 167 081	1 270 904
Starpnieki		195 965	353 185
Kopā debitori no tiešās apdrošināšanas operācijām	26	1 363 046	1 624 089
Pārapirošināšanas debitori	27	30 853	43 050
Pārējie debitoru parādi	28	194 932	187 000
Aizdevumi un debitoru parādi kopā		1 588 831	1 854 139
Uzkrātie ienākumi un nākamo periodu izdevumi			
Atliktie klientu piesaistīšanas izdevumi	12	850 532	974 792
Pārējie uzkrātie ienākumi un nākamo periodu izdevumi		10 194	14 305
Kopā uzkrātie ienākumi un nākamo periodu izdevumi		860 726	989 097
Pārapirošināšanas līgumi			
Pārapirošinātāja daļa nenopelnīto prēmiju tehniskajā rezervē	6	364 213	273 217
Pārapirošinātāja daļa atlikto atlīdzību prasību tehniskajās rezervēs	9	77 905	12 023
Kopā pārapirošināšanas līgumi		442 118	285 240
Nauda kasē un atlikumi banku kontos	29	3 779 682	11 596 426
Kopā aktīvi		25 568 536	23 058 860

Finanšu stāvokļa pārskats

	Piezīme	2015 EUR	2014 EUR
Pašu kapitāls un saistības			
Pašu kapitāls			
Pamatkapitāls	30	8 046 340	8 046 340
Rezerves kapitāls un pārējās rezerves		62 941	62 941
Iepriekšējo gadu zaudejumi		(1 292 644)	(2 021 202)
Pārskata gada peļņa		(968 037)	728 558
Pašu kapitāls kopā		5 848 600	6 816 637
Saistības			
Bruto apdrošināšanas saistības			
Nenopelnīto prēmiju un neparedzēto risku tehniskā rezerve	6	7 558 671	8 339 861
Atlikto apdrošināšanas atlīdzību prasību tehniskā rezerve	9	7 400 579	5 852 693
Tehniskās rezerves kopā		14 959 250	14 192 554
Pakārtotās saistības	34	1 500 000	0
Kreditori			
Kreditori no tiešās apdrošināšanas operācijām			
Apdrošinājumaņēmējiem atgriežamās summas		2 084 341	1 132 721
Starpniekiem maksājamās summas		93 386	177 915
Pārāpdrošināšanas kreditoru parādi	31	380 461	234 860
Nodokļi un sociālās apdrošināšanas maksājumi	32	90 511	38 568
Pārējie kreditori	33	152 763	172 531
Kreditori kopā		2 801 462	1 756 595
Uzkrājumi atvaļinājuma rezervēm	35	226 161	148 173
Uzkrātie izdevumi un nākamo periodu ienākumi	36	233 063	144 901
Kopā		459 224	293 074
Kopā saistības		19 719 936	16 242 223
Kopā pašu kapitāls un saistības		25 568 536	23 058 860

Pielikums no 19. līdz 57. lapai ir neatņemama šī finanšu pārskata sastāvdaļa.

Sabiedrības Padome un Valde pilnvaroja apstiprināt finanšu pārskatus iesniegšanai akcionāriem. Sabiedrības Padomes un Valdes vārdā tos ir parakstījuši:

			
F.Fuchs <i>Padomes priekšsēdētājs</i>	E.Reinicāns <i>Valdes priekšsēdētājs</i>	N.Mucherl <i>Valdes loceklis</i>	R.Lubgane <i>Valdes loceklis</i>

2016. gada 12. februāris

Naudas plūsmas pārskats par 2015. gadu

		2015	2014
	Piezīme	EUR	EUR
<u>Naudas plūsma no apdrošināšanas darbības</u>			
Tiešajā apdrošināšanā saņemtās prēmijas		19 770 914	19 404 654
Tiešajā apdrošināšanā izmaksātās apdrošināšanas atlīdzības		(13 038 542)	(11 944 252)
Saņemtā nauda par nodoto pārapirošināšanu		21 415	208 132
Samaksātā nauda par nodoto pārapirošināšanu		(1 047 622)	(1 145 827)
Saņemtā nauda par pieņemto pārapirošināšanu		1 841	8 817
Samaksātā nauda par pieņemto pārapirošināšanu		(4 188)	(25 501)
Samaksātais uzņēmumu ienākuma nodoklis	32	(60 051)	(36 776)
Obligātie maksājumi	29	(380 748)	(358 741)
Maksājumi darbiniekiem		(3 780 230)	(4 169 982)
Maksājumi starpniekiem		(182 874)	(157 025)
Maksājumi pēc rēķiniem		(1 850 326)	(1 609 315)
Pārējā samaksātā nauda		(1 202 534)	(623 191)
Pārējā saņemtā nauda		2 921 313	972 361
Neto naudas plūsma no apdrošināšanas darbības		1 168 368	523 354
<u>Naudas plūsma no ieguldījumu darbības</u>			
Ieguldījumu iegāde:			
Akcijas un citi vērtspapīri ar fiksētu ienākumu		(13 792 383)	(1 011 865)
Citi ieguldījumi		0	(550 000)
Ieguldījumu iegāde kopā:		(13 792 383)	(1 561 865)
Ieguldījumu pārdošana:			
Akcijas un citi vērtspapīri ar fiksētu ienākumu		2 928 424	1 827 116
Ēkas un zeme		188 200	0
Ieguldījumu pārdošana kopā		3 113 624	1 827 116
Ieguldījumu darbības ienākumi			
Citi ieguldījumi		0	7 614
Termiņnoguldījumi kredītiestādēs		40 464	21 377
Ienākumi no ieguldījumiem kopā:		40 464	28 991
Neto naudas plūsma no investīciju darbības		(10 638 295)	294 242

Naudas plūsmas pārskats par 2015 .gadu (turpinājums)

Naudas plūsma no finansēšanas darbības

Iemaksāta nauda	90 155	105 195
Ienākumi no pakārtoto saistību piesaistīšanas	1 500 000	0
Neto naudas plūsma no finansēšanas darbības	1 590 155	105 195

Naudas un tās ekvivalentu neto pieaugums

Valūtas kursu izmaiņu ietekme uz naudu un tās ekvivalentiem	(7 879 772)	922 791
---	-------------	---------

Nauda un tās ekvivalenti pārskata gada sākuma





	11 596 426	10 640 801
--	-------------------	-------------------

Nauda un tās ekvivalenti pārskata gada beigās

29	3 779 682	11 596 426
----	------------------	-------------------

Pielikums no 19. līdz 57. lapai ir neatņemama šī finanšu pārskata sastāvdaļa.

Sabiedrības Padome un Valde pilnvaroja apstiprināt finanšu pārskatus iesniegšanai akcionāriem. Sabiedrības Padomes un Valdes vārdā tos ir parakstījuši:

 _____ F.Fuchs <i>Padomes priekšsēdētājs</i>	 _____ E.Reinicāns <i>Valdes priekšsēdētājs</i>	 _____ N.Mucherl <i>Valdes loceklis</i>	 _____ R.Lubgane <i>Valdes loceklis</i>
--	---	--	---





2016. gada 12. februāris

Kapitāla un rezervju izmaiņu pārskats

	Pamatkapitāls EUR	Rezerves kapitāls un pārējās rezerves EUR	Pārskata gada peļņa (zaudējumi) EUR	Iepriekšējo gadu nesadalītā peļņa(zaudē jumi) EUR	Kapitāls un rezerves kopā EUR
31.12.2013	8 046340	62 941	(2 021 202)	0	6 088 079
Pārgrāmatots uz iepriekšējo gadu nesadalīto peļņu			2 021 202	(2 021 202)	0
Pārskata gada zaudējumi			728 558		728 558
Novirzīts dividenžu izmaksai					
31.12.2014	8 046 340	62 941	728 558	(2 021 202)	6 816 637
Pārgrāmatots uz iepriekšējo gadu nesadalīto peļņu			(728 558)	728 558	0
Pārskata gada peļņa			(968 037)		(968 037)
31.12.2015	8 046 340	62 941	(968 037)	(1 292 644)	5 848 600

Pielikums no 19. līdz 57. lapai ir neatņemama šī finanšu pārskata sastāvdaļa.

Sabiedrības Padome un Valde pilnvaroja apstiprināt finanšu pārskatus iesniegšanai akcionāriem. Sabiedrības Padomes un Valdes vārdā tos ir parakstījuši:

			
F.Fuchs <i>Padomes priekšsēdētājs</i>	E.Reinicāns <i>Valdes priekšsēdētājs</i>	N.Mucherl <i>Valdes loceklis</i>	R.Lubgane <i>Valdes loceklis</i>

2016. gada 12. februāris

Finanšu pārskata pielikums

(1) Vispārīga informācija

Baltikums Vienna Insurance Group AAS (turpmāk tekstā “Sabiedrība”) piedāvā plašu nedzīvības apdrošināšanas pakalpojumu klāstu juridiskajām un fiziskajām personām sekojošos apdrošināšanas veidos:

- nelaiemes gadījumu;
- transportlīdzekļu bojājumu;
- kuģu;
- kravu;
- īpašuma apdrošināšana pret uguns un dabas stihiju postījumiem;
- īpašuma apdrošināšana pret citiem zaudējumiem;
- dažādu finansiālo risku apdrošināšana;
- galvojumu apdrošināšana;
- obligātā sauszemes transporta līdzekļu īpašnieku civiltiesiskās atbildība;
- sauszemes transporta līdzekļu īpašnieku civiltiesiskās atbildības brīvprātīga apdrošināšana;
- vispārējās civiltiesiskās atbildības un
- ceļojumu (palīdzības) apdrošināšanā.

Sabiedrības centrālais birojs atrodas Rīgā, Ūdens 12, bet apdrošināšanas pakalpojumi tiek piedāvāti arī filiālēs, aģentūrās un pārdošanas vietās visā Latvijā.

Sabiedrības tiešie akcionāri līdz 27.10.2015 bija AS BBG (80.27%) adrese: Rīga, Mazā Pils 13, AS „Baltikums Bank” (19.45%), adrese: Rīga, Smilšu iela 6, Aleksandrs Peškovs (0.14%), Sergejs Peškovs (0.14%).

Sabiedrības tiešie akcionāri no 28.10.2015 ir Vienna Insurance Group AG (100%), Austrijas Republika

Valde apstiprināja finanšu pārskatus 2016. gada 12. februārī. Finanšu pārskatus apstiprināja ikgadējā akcionāru pilnsapulce, kurai ir tiesības veikt labojumus finanšu pārskatos.

(2) Grāmatvedības uzskaites pamatprincipi

Atbilstības paziņojums

Finanšu pārskats ir sagatavots saskaņā ar Eiropas Savienībā pieņemtajiem Starptautiskajiem finanšu pārskatu standartiem (SFPS), kā to nosaka Finanšu un kapitāla tirgus komisijas izdotie “Apdrošināšanas akciju sabiedrību, savstarpējās apdrošināšanas kooperatīvo biedrību un ne dalībvalstu apdrošinātāju filiāļu gada pārskata un konsolidētā gada pārskata sagatavošanas noteikumi”.

Finanšu pārskatu sagatavošanas pamats

Finanšu pārskatos iekļautās summas ir uzrādītas Latvijas Republikas naudas vienībā – eiro, kas ir Sabiedrības funkcionālā valūta.

Finanšu pārskats ir sagatavots pēc aktīvu un pasīvu sākotnējo izmaksu principa, izņemot turpmāk sniegtos posteņus, kuri ir uzrādīti patiesajā vērtībā: patiesajā vērtībā novērtētie finanšu aktīvi vai saistības ar atspoguļojumu peļņas vai zaudējumu aprēķinā un ieguldījumu īpašumi, pašu vajadzībām izmantotas ēkas un pārdošanai pieejamie aktīvi, izņemot tos, kuru patieso vērtību nav iespējams ticami aplēst. Pārējie finanšu aktīvi un saistības ir uzrādītas amortizētajā pašizmaksā, pielietojot efektīvās procentu likmes metodi.

Finanšu pārskata pielikums (turpinājums)

Lai sagatavotu finanšu pārskatus saskaņā ar SFPS, vadībai ir nepieciešams izdarīt spriedumus, aplēses un pieņēmumus, kuri ietekmē politikas piemērošanu un uzrādītās aktīvu un saistību summas, ieņēmumus un izdevumus. Vadības novērtējumi, kuriem ir būtiska ietekme uz Finanšu pārskata pielikumu, un aplēses, kurās ietverts būtisks risks, ka nākamajā gadā būs jāveic būtiski labojumi, ietver apdrošināšanas atlīdzību prasību un neparedzēto risku tehnisko rezervju izraisīto saistību un aktīvu aplēses. Aplēšu un ar tām saistīto pieņēmumu pamatā ir vēsturiskā pieredze un dažādi citi faktori, kuri tiek uzskatīti par saprātīgiem attiecīgajos apstākļos un kuru rezultāts veido pamatu lēmumu pieņemšanai par aktīvu un saistību bilances vērtību, kuru nav iespējams noteikt, izmantojot citus avotus. Faktiskie rezultāti var atšķirties no šīm aplēsēm.

Aplēses un ar tām saistītie pieņēmumi tiek regulāri pārbaudīti. Izmaiņas vadības sagatavotajās aplēsēs tiek uzrādītas peļņas vai zaudējumu aprēķinā pārskata periodā.

Vienādi grāmatvedības uzskaites principi ir piemēroti visiem finanšu gadiem, kuri ir uzrādīti šajā finanšu pārskatā.

Izmaiņas grāmatvedības uzskaites politikās

1. Jauni un pārstrādāti standarti, kas ir spēkā pārskata periodiem, kas sākas 2015. gada 1. janvārī vai pēc tam.

SGS „Fiksēto pabalstu plāni: darbinieku iemaksas” (grozījumi 19. SGS) obligāta piemērošana noteikta 2015. gadā, taču Sabiedrības grāmatvedības uzskaitē atbilda šiem grozījumiem jau 2014. gadā. Citiem SFPS grozījumiem, kuru obligāta piemērošana noteikta 2015. gadā, nav būtiskas ietekmes uz Sabiedrības finanšu rezultātiem vai finanšu stāvokli. Tāpēc Sabiedrība nav veikusi nekādas izmaiņas grāmatvedības uzskaites politikās 2015. gadā.

2. Standarti, esošo standartu grozījumi un interpretācijas, kas vēl nav spēkā un ko Sabiedrība vēl nepiemēro.

Šo finanšu pārskatu apstiprināšanas datumā SGSP bija publicējusi atsevišķus jaunus standartus un esošo standartu grozījumus, kas vēl nav spēkā un ko Sabiedrība vēl nav piemērojusi. Informācija par šiem standartiem un grozījumiem, kas attieksies uz Sabiedrības finanšu pārskatiem, sniegta turpmāk.

Sabiedrības vadība paredz, ka visi nozīmīgie grozījumi tiks ieviesti Sabiedrības grāmatvedības uzskaites politikās pirmajā periodā, kas sākas pēc grozījumu spēkā stāšanās datuma. Paredzams, ka jaunajiem standartiem, interpretācijām un grozījumiem, kas netiek ieviesti vai norādīti turpmāk, nebūs būtiskas ietekmes uz Sabiedrības finanšu pārskatiem.

9. SFPS „Finanšu instrumenti” (2014)

SGSP publicējusi 9. SFPS „Finanšu instrumenti” (2014), kas noslēdz projektu, kura mērķis bija aizstāt 39. SGS „Finanšu instrumenti: atzīšana un novērtēšana”. Jaunais standarts ievieš plašas izmaiņas 39. SGS vadlīnijās attiecībā uz finanšu aktīvu klasifikāciju un novērtēšanu, kā arī ievieš jaunu „paredzamo kredītu zaudējumu” modeli finanšu aktīvu vērtības samazināšanās gadījumos. Tāpat 9. SFPS piedāvā jaunas vadlīnijas riska ierobežošanas uzskaitē.

9. SFPS ir spēkā pārskata periodiem no 2018. gada 1. janvāra vai pēc šī datuma.

Vadība ir sākusi izvērtēt 9. SFPS ietekmi, taču vēl nevar sniegt pilnīgu informāciju.

15. SFPS „Ieņēmumi no līgumiem ar klientiem”

15. SFPS nosaka jaunas prasības ienākumu atzīšanai, aizvietojojt 18. SGS „Ieņēmumi”, 11. SGS „Būvlīgumi” un vairākas ar ieņēmumiem saistītas interpretācijas. Jaunais standarts ievieš uz kontroli balstītu ieņēmumu atzīšanas modeli un sniedz papildu vadlīnijas vairākās jomās, ko pašreizējie SFPS detalizēti neapskata, ieskaitot to, kā uzskaitīt darījumus, kuru ietvaros pastāv vairāku pienākumu izpildes saistības, dažādas cenas, klientu tiesības uz kompensāciju, piegādātāju atpirkšanas iespējas un citi ierasti noteikumi.

15. SFPS ir spēkā pārskata periodiem no 2018. gada 1. janvāra vai pēc šī datuma.

Vadība ir sākusi izvērtēt 15. SFPS ietekmi, taču vēl nevar sniegt pilnīgu informāciju.

Grozījumi 11. SFPS „Kopīgi pasākumi”

Šie grozījumi sniedz vadlīnijas attiecībā uz daļu iegādes kopīgos pasākumos, kas ietver uzņēmējdarbību, grāmatvedības uzskaiti. Grozījumi nosaka, ka visi šādi darījumi jāuzskaita, izmantojot principus par uzņēmējdarbības apvienošanas grāmatvedības uzskaiti, kas sniegti 3. SFPS „Uzņēmējdarbības apvienošana” un citos SFPS, izņemot gadījumus, kad šie principi ir pretrunā ar 11. SFPS. Daļu iegādi kopuzņēmumos šis vadlīnijas neietekmē.

Šie grozījumi ir spēkā pārskata periodiem, kas sākas 2016. gada 1. janvārī vai pēc tam.

Šis standarts neattiecas uz Sabiedrību

Finanšu pārskata pielikums (turpinājums)

Pārskata periods

Pārskata periods ir 12 mēneši no 2015. gada 1. janvāra līdz 31. decembrim.

Ārvalstu valūta

Darījumi ārvalstu valūtā grāmatvedībā tiek atspoguļoti, pārvērtējot tos eiro, pamatojoties uz Eiropas Centrālās Bankas valūtas kursu, kas ir noteikts attiecīgā darījuma veikšanas dienā. Visi aktīvi un pasīvi, kā arī ārpusbilances prasības un saistības ārvalstu valūtās tiek pārvērtētas eiro pēc Eiropas Centrālās Bankas noteiktā ārvalstu valūtu kursa pārskata perioda beigās. Ārvalstu valūtās nominētie nemonētārie aktīvi un saistības, kas novērtētas patiesajā vērtībā vai pašizmaksā, tiek konvertētas, izmantojot tās dienas valūtas kursu, kurā tika noteikta to patiesā vērtība vai pašizmaksa.

Ar ārvalstu valūtu kursu izmaiņām saistītie ienākumi vai zaudējumi tiek iekļauti pārskata perioda peļņas vai zaudējumu aprēķinā. Atšķirības, kas rodas no ārvalstu valūtu kursu piemērošanas, tiek atzītas peļņas vai zaudējumu aprēķinā.

Pielietotie ārvalstu valūtu kursi nozīmīgākajām valūtām pārskata perioda beigās bija šādi (EUR pret 1 ārvalstu valūtas vienību):

	31.12.2015	31.12.2014
USD	1.08870	1.2141
RUR	80.6736	72.337
LTL	-	3.4528

Apdrošināšanas līgumu klasifikācija

Līgums, kurā Sabiedrība uzņemas būtisku apdrošināšanas risku no otras līguma slēdzēja puses (apdrošinājuma ņēmēja), piekrītot kompensēt apdrošinājuma ņēmējam zaudējumus atrunāta neparedzama nākotnes notikuma (apdrošināšanas gadījuma) rezultātā, kas nelabvēlīgi ietekmē apdrošinājuma ņēmēju, tiek klasificēts kā apdrošināšanas līgums. Visi noslēgtie līgumi ir klasificēti kā nedzīvības apdrošināšanas līgumi, un Sabiedrībai nav noslēgtu ieguldījumu līgumu.

Nedzīvības apdrošināšana līgumu darbības termiņš parasti ir viens gads. Izņēmumi ietver OCTA polises ar termiņu 3, 6 un 9 mēneši, kuru darbības termiņš ir īsāks par vienu gadu.

Apdrošināšanas līgumu atzīšana un novērtēšana

Apdrošināšanas prēmijas un prēmiju ienākumi

Parakstītās prēmijas ietver summas, kuras pienākas par pārskata gada laikā noslēgtajiem apdrošināšanas līgumiem, kuri stājušies spēkā pārskata gadā neatkarīgi no tā, vai šīs prēmijas ir vai nav saņemtas. Parakstītās prēmijas tiek samazinātas par pārskata periodā anulētajām prēmijām.

Piekritušās atlīdzību prasības

Piekritušās atlīdzību prasības apdrošināšanā ir atlīdzību prasības, kas attiecas uz pārskata periodu un ietver finanšu gadā samaksātās atlīdzību prasības, attiecīgos atlīdzību noregulēšanas izdevumus (zaudējumu noregulēšanas izdevumi) un izmaiņas atlikto atlīdzību prasību rezervēs. Atlīdzību izmaksas tiek samazinātas par atgūtām cesijām, regresa prasību vai derīgo atlieku realizācijas summām.

Tehniskās rezerves

Sabiedrība ir izveidojusi šādas tehniskās rezerves:

- nenopelnīto prēmiju;
- neparedzēto risku tehniskās rezerves;
- atlīdzību rezerves.

Nenopelnīto prēmiju rezerves (UPR)

Nenopelnīto prēmiju rezerves atspoguļo parakstīto prēmiju daļu, kas tiek nopelnīta nākošajā vai turpmākajos pārskata gados. Rezerves tiek aprēķinātas katrai apdrošināšanas polisei, ņemot vērā tās darbības laiku.

Finanšu pārskata pielikums (turpinājums)

Neparedzēto risku rezerve

Neparedzēto riska rezervi izveido gadījumos, kad ir sagaidāms, ka izveidotā nenopelnīto prēmiju tehniskā rezerve būs nepietiekama, lai segtu visas atlīdzības un izdevumus saskaņā ar spēkā esošajiem apdrošināšanas līgumiem.

Atlikto apdrošināšanas atlīdzību prasību tehniskā rezerve

Atlikto apdrošināšanas atlīdzību prasību tehniskās rezerves perioda beigās atspoguļo novērtēto apjomu atlīdzībām, kas ir notikušas pirms pārskata perioda beigām.

Pieteikto vēl neizmaksāto atlīdzību rezerves (RBNS)

Sabiedrības eksperti aprēķina RBNS uz pārskata datumā pieteikto, bet vēl neizmaksāto atlīdzību prasību pamata, izvērtējot katru gadījumu atsevišķi.

Notikušo vēl nepieteikto atlīdzību rezerves (IBNR)

IBNR tiek aprēķinātas prasībām, kuras iestājušās pirms pārskata gada beigām, bet vēl nav pieteiktas.

IBNR rezerves ir aprēķinātas, pielietojot statistikas metodes (trīsstūra metodi) šādiem apdrošināšanas veidiem:

- nelaiemes gadījumu apdrošināšana,
- sauszemes transporta apdrošināšana,
- īpašuma apdrošināšana pret uguns un dabas stihiju postījumiem,
- īpašuma apdrošināšana pret citiem zaudējumiem,
- palīdzības apdrošināšana,
- OCTA.

Pārējos apdrošināšanas veidos IBNR rezerves aprēķina kā procentuālu daļu no iepriekšējā gadā parakstītajām prēmijām. Novērtējot OCTA izmaksāto atlīdzību attīstību, IBNR rezerves tika pārvērtētas, ņemot vērā nākotnes ilgtermiņa izmaksas.

Pārapirošināšana

Prēmijas par pieņemto pārapirošināšanu tiek atzītas kā ieņēmumi un tiek uzskaitītas tā, it kā pārapirošināšana būtu pamatdarbības veids, ņemot vērā pārapirošināto apdrošināšanas veidu produktu klasifikāciju.

Uzņēmējdarbības ietvaros Sabiedrība cedē pārapirošināšanu, lai ierobežotu neto zaudējumu rašanās iespējas, dažādojot riskus. Pārapirošināšana neatbrīvo Sabiedrību no tās tiešajām saistībām pret apdrošinātajiem.

Cedētās prēmijas un atmaksātie labumi peļņas vai zaudējumu aprēķinā un bilancē ir uzrādīti bruto apjomā.

Vienīgie līgumi, kuri rada būtisku apdrošināšanas riska nodošanu, tiek uzskaitīti kā pārapirošināšanas līgumi. Saskaņā ar šiem līgumiem atgūstamās summas tiek atzītas tajā pašā gadā, kad pieteikta atlīdzību prasība. Līgumi, kuru ietvaros netiek nodots būtisks apdrošināšanas risks (t.i. finanšu pārapirošināšana), tiek uzskaitīti, piemērojot noguldījumu uzskaites metodi. Balances datumā Sabiedrībai nebija šādu līgumu.

Pārapirošināšanas aktīvi ietver pārapirošināšanas sabiedrību debitoru parākus par cedēto apdrošināšanu.

No pārapirošinātajiem atgūstamās summas tiek aplēstas līdzīgi kā atlikto apdrošināšanas atlīdzību prasību tehniskā rezerve vai neregulētās atlīdzību prasības, kas saistītas ar pārapirošināto polisi. Pārapirošināšanas aktīvi ietver faktiskās vai aplēstās summas, kuras saskaņā ar pārapirošināšanas līgumiem ir atgūstamas no pārapirošinātajiem attiecībā uz tehniskajām rezervēm. Pārapirošināšanas aktīvi, kas attiecas uz tehniskajām rezervēm, tiek noteikti, balstoties uz pārapirošināšanas līgumu termiņiem un tiek novērtēti tādā pašā veidā, kā ar tiem saistītās pārapirošināšanas saistības. Sabiedrība izveido uzkrājumus aplēstiem neatgūstamiem pārapirošināšanas aktīviem, ja tādi pastāv.

Pārapirošināšanas līgumu ietvaros atgūstamās atlīdzību summas tiek novērtētas katrā bilances datumā, lai noteiktu, vai nepastāv vērtības samazināšanās. Šādu aktīvu vērtība tiek uzskatīta par samazinājušos, ja pēc sākotnējās atzīšanas notikuša notikuma rezultātā pastāv objektīvi pierādījumi tam, ka Sabiedrība varētu neatgūt visas atgūstamās summas, un ka šis notikums ietekmē no pārapirošinātajiem atgūstamās summas, un šo ietekmi ir iespējams ticami novērtēt

Finanšu pārskata pielikums (turpinājums)

Pārapirošināšanas komisijas un līdzdalība peļņā

Pārapirošināšanas komisijas un līdzdalība peļņā ietver komisijas, kas saņemtas vai saņemamas no pārapirošinātājiem un līdzdalību peļņā, balstoties uz pārapirošināšanas līgumiem. Nedzīvības apdrošināšanas komisijas tiek atliktas līdzīgi kā dzīvības apdrošināšanas klientu piesaistīšanas izmaksas.

Klientu piesaistīšanas izdevumi

Klientu piesaistīšanas izdevumi ietver starpnieku komisijas un citus izdevumus, kas ir saistīti ar apdrošināšanas līgumu noslēgšanu.

Atliktie klientu piesaistīšanas izdevumi

Atliktie klientu piesaistīšanas izdevumi veido tādu pašu tiešo klientu piesaistīšanas izdevumu proporciju kā nenopelnīto prēmiju tehnisko rezervju bruto summa veido no bruto parakstītajām prēmijām. Atliktie klientu piesaistīšanas izdevumi tiek aprēķināti katram apdrošināšanas veidam atsevišķi.

Administratīvo izdevumu sadalījums pa apdrošināšanas veidiem

Administratīvos izdevumus, kuri nav tieši saistīti ar noteiktu apdrošināšanas veidu, iedala par apdrošināšanas veidiem proporcionāli parakstīto prēmiju apjomam.

Nenopelnītā pārapirošināšanas komisijas nauda

Nenopelnītās pārapirošināšanas komisijas ietver aprēķinātās komisijas no pārapirošinātājiem saskaņā ar pārapirošināšanas līgumiem, kuras tiek atliktas un attiecinātas uz ieņēmumiem attiecīgo polišu darbības laikā.

Saistību atbilstības tests

Katra gada beigās Sabiedrības vadība novērtē, vai atzītās apdrošināšanas saistības ir atbilstošas, lietojot nākotnes naudas plūsmu, kuru radīs apdrošināšanas līgumi, pašreizējās aplēses un salīdzinot aplēstās nākotnes naudas plūsmas ar saistību bilances vērtību, atskaitot atliktos klientu piesaistīšanas izdevumus. Ja saistību atbilstības tests uzrāda, ka saistību uzskaites summa ir nepietiekoša, starpību uzrāda kā finanšu gada zaudējumus, samazinot atliktos klientu piesaistīšanas izdevumus un izveidojot papildu neparedzēto risku tehniskās rezerves.

Noma

Pamatlīdzekļu noma tiek klasificēta kā finanšu noma, ja tās ietvaros nomniekam tiek nodoti būtībā visi ar piederību saistītie riski un atlīdzības. Īpašumtiesībām nav jābūt nodotām visos gadījumos. Visi pārējie nomas līgumi tiek klasificēti kā operatīvās nomas līgumi.

Iegādātie aktīvi uz finanšu nomas noteikumiem ir uzrādīti zemākajā no vērtībām: nomātā īpašuma patiesajā vērtībā vai ja tā zemāka, tad vērtībā, kas vienāda ar minimālo nomas maksājumu pašreizējo vērtību, kas noteikta nomas uzsākšanas brīdī, atskaitot uzkrāto nolietojumu un vērtības samazināšanos.

Sabiedrība kā iznomātājs

Nomas ienākumi no iznomāta ieguldījumu īpašuma tiek atzīti, pielietojot lineāro metodi katra atsevišķa nomas līguma termiņa laikā.

Sabiedrība kā nomnieks

Operatīvās nomas maksājumus atzīst peļņas vai zaudējumu aprēķinā visa nomas perioda laikā, izmantojot lineāro metodi. Saņemtie nomas atvieglojumi tiek atzīti peļņas vai zaudējumu aprēķinā kā neatņemama kopējo nomas izdevumu daļa.

Procentu ienākumi un izdevumi

Procentu ienākumus atzīst peļņas vai zaudējumu aprēķinā to uzkrāšanās brīdī, izmantojot efektīvās procentu likmes metodi.

Finanšu pārskata pielikums (turpinājums)

Uzņēmumu ienākuma nodoklis

Uzņēmumu ienākuma nodokli pārskata periodā sastāda par pārskata periodu aprēķinātais un atliktais nodoklis. Ienākuma nodokli uzrāda peļņas vai zaudējumu aprēķinā, izņemot, ja tas attiecas uz posteņiem, kurus atzīst tieši pašu kapitālā. Tad tos atzīst tieši pašu kapitālā. Ienākuma nodoklis ir aprēķināts, balstoties uz apliekamo ienākumu par pārskata gadu un piemērojot Latvijas Republikā noteikto uzņēmumu ienākuma nodokļa likmi 15%.

Atliktais nodoklis ir atzīts, izmantojot bilances saistību metodi, ievērojot pagaidu atšķirības starp aktīvu un saistību uzskaites vērtību finanšu grāmatvedībā un summām, kas izmantotas nodokļu vajadzībām. Atliktais nodoklis tiek aprēķināts, izmantojot tās nodokļu likmes, kuras paredzams piemērot pagaidu atšķirībām, kad tās radīsies, balstoties uz likumiem, kuri ir spēkā vai būs spēkā līdz pārskata datumam. Minētās starpības galvenokārt radušās no atšķirīgām pamatlīdzekļu nolietojuma likmēm, kas tiek pielietotas nodokļu un finanšu uzskaitē, izveidotiem uzkrājumiem, aktīvu pārvērtēšanas summām un pārnesamiem zaudējumiem nodokļu vajadzībām. Pārnesamos nodokļu zaudējumus ņem vērā tādā apmērā par cik ir ticams, ka nākotnes apliekamā peļņa būs pieejama, lai aktīvu varētu izmantot likumdošanā noteiktā laika periodā.

Kopējie atliktā nodokļa aktīvi tiek atzīti vienīgi tādā apmērā kādā uzskatāms, ka to atgūšana ir droši sagaidāma. Atliktā nodokļa apjoms tiek pārskatīts katrā bilances datumā un samazināts tādā apmērā, par cik vairs nav ticams, ka tiks realizēti ar to saistītie nodokļu atvieglojumi.

Atliktā nodokļa aktīvus un saistības nediskontē.

Zemes gabali un ēkas

Zemi un ēkas klasificē vai nu kā ieguldījumu īpašumu, vai kā zemi un ēkas, kuras Sabiedrība izmanto pamatdarbībā (pašu lietošanā).

Ieguldījumu īpašums

Zemi un ēkas, kuru mērķis ir gūt peļņu no nomas vai kapitālieguldījumu vērtības pieauguma vai abi minētie mērķi kopā, klasificē kā ieguldījumu īpašumus un novērtē patiesajā vērtībā, un jebkuras izmaiņas patiesajā vērtībā tiek atzītas peļņas vai zaudējumu aprēķinā.

Sabiedrības izveidotā komisija veica procedūras ieguldījumu īpašumu patiesās vērtības noteikšanai, saskaņā ar apstiprināto metodiku.

Patiesās vērtības pamatā ir tirgus vērtība, kuru veido aplēstā summa, par kuru šo īpašumu novērtējuma datumā varētu apmainīt pret naudu tirgus nosacījumiem atbilstošā darījumā starp pircēju un pārdevēju ar brīvu gribu pēc pienācīgi veiktas reklamēšanas.

Zeme un ēkas pašu lietošanai

Ēkas, kuras tiek izmantotas Sabiedrības pamatdarbībā, sākotnēji tiek uzrādītas pašizmaksā, atskaitot nolietojumu. Ja Sabiedrības darbības nodrošināšanai izmantoto zemes gabalu un ēku vērtība bilances datumā ir būtiski augstāka par to novērtējumu bilancē, tos pārvērtē atbilstoši augstākai vērtībai, ja var pieņemt, ka vērtības paaugstinājums būs ilgstošs. Novērtējumus veic neatkarīgs vērtētājs.

Pārvērtēšanas rezultātā radies vērtības pieaugums tiek atspoguļots postenī “Pārvērtēšanas rezerves” pašu kapitāla sastāvā. Pārvērtēšanas rezerves ir samazinātas, ja pārvērtētais objekts ir izslēgts, attiecinot samazinājumu uz nesadalīto peļņu.

Ja rodas izmaiņas īpašuma pielietojumā, tas tiek pārklasificēts no ieguldījumu īpašumu uz pašu lietotu īpašumu vai otrādi.

Kad pamatlīdzekļu postenis tiek pārklasificēts uz ieguldījumu īpašumu, jo ir notikušas izmaiņas tā pielietojumā, jebkuras atšķirības, kuras pārklasificēšanas datumā ir radušās starp posteņa bilances vērtību pirms pārklasificēšanas un

Finanšu pārskata pielikums (turpinājums)

tā patieso vērtību pārklasifikācijas brīdī, tiek atzītas pašu kapitālā, „Pārvērtēšanas rezervēs”, ja šīs atšķirības ir peļņa. Pamatlīdzekļu pārdošanas gadījumā „Pārvērtēšanas rezerves” tiek ieskaitīta nesadalītajā peļņā. Zaudējumus, atzīst peļņas vai zaudējumu aprēķinā to rašanās brīdī.

Ja ieguldījumu īpašumu īpašnieks sāk izmantot saviem mērķiem, to pārklasificē kā pamatlīdzekļus un tā patiesā vērtība pārklasificēšanas datumā kļūst par tā vērtību uzskaites vajadzībām.

Pamatlīdzekļi

Pašu izmantotas ēkas, biroja iekārtas un transportlīdzekļi

Pamatlīdzekļi ir uzskaitīti to sākotnējā vērtībā, atskaitot uzkrāto nolietojumu un zaudējumus no vērtības samazināšanās. Nolietojums tiek aprēķināts pēc lineārās metodes attiecīgo pamatlīdzekļu lietderīgās izmantošanas perioda garumā, lai norakstītu aktīva vērtību līdz tā atlikušajai vērtībai lietderīgās izmantošanas perioda beigās, pielietojot šādas likmes:

Biroja iekārtas	20,00% gadā
Datortehnika, elektriskās iekārtas	35% gadā
Transporta līdzekļi	20,00% gadā
Ēkas pašu lietošanai	5,00% gadā

Gadījumos, kad aktīva bilances vērtība ir augstāka par tā atgūstamo vērtību, attiecīgā aktīva vērtība tiek norakstīta līdz tā atgūstamai vērtībai. Atgūstamā vērtība ir augstākā no attiecīgā aktīva patiesās vērtības, atskaitot pārdošanas izmaksas, vai lietošanas vērtību.

Pamatlīdzekļu tekošā remonta izmaksas tiek iekļautas tā perioda peļņas vai zaudējumu aprēķinā, kurā tās ir radušās.

Pamatlīdzekļa kapitālā remonta izmaksas vai ieguldījumi nomātajos pamatlīdzekļos tiek pievienoti attiecīgā pamatlīdzekļa vērtībai un norakstītas minētā pamatlīdzekļa atlikušajā lietderīgās izmantošanas periodā.

Nomāto pamatlīdzekļu kapitālā remonta izmaksas tiek norakstītas, izmantojot lineāro metodi, īsākajā no kapitālā remonta lietderīgās lietošanas laika vai nomas perioda.

Peļņa vai zaudējumi no pamatlīdzekļu izslēgšanas tiek aprēķināti kā starpība starp aktīva bilances vērtību un pārdošanas rezultātā gūtajiem ieņēmumiem un tiek iekļauti tā perioda peļņas vai zaudējumu aprēķinā, kurā tie radušies.

Nolietojuma aprēķina metodes, lietderīgas izmantošanas laiki un atlikušās vērtības tiek pārskatītas katru gadu.

Nemateriālie aktīvi

Programmatūru licences

Datorprogrammu licenču izmaksas tiek kapitalizētas. Datorprogrammas un to licences tiek uzskaitītas to sākotnējā vērtībā, ieskaitot iegādes un ieviešanas izmaksas un atskaitot uzkrāto nolietojumu un vērtības samazināšanos. Nolietojums tiek aprēķināts pēc lineārās metodes attiecīgo nemateriālo aktīvu lietderīgās izmantošanas periodā, lai norakstītu aktīva vērtību līdz tā aplēstajai atlikušajai vērtībai lietderīgās izmantošanas perioda beigās, pielietojot šādas likmes:

Programmatūru licences	20% gadā
------------------------	----------

Gadījumos, kad nemateriālā ieguldījuma bilances vērtība ir augstāka par tā atgūstamo vērtību, attiecīgā aktīva vērtība tiek norakstīta līdz tā atgūstamai vērtībai. Atgūstamā vērtība ir augstākā no attiecīgā aktīva patiesās vērtības, atskaitot pārdošanas izmaksas, vai lietošanas vērtību.

Finanšu instrumenti

Klasifikācija

Visi finanšu instrumenti sākotnējās atzīšanas brīdī tiek klasificēti vienā no zemāk minētajām kategorijām.

Finanšu pārskata pielikums (turpinājums)

Patiesajā vērtībā novērtētie finanšu aktīvi un saistības ar atspoguļojumu peļņas vai zaudējumu aprēķinā ir tirdzniecībai paredzētie finanšu instrumenti un tādi finanšu aktīvi un saistības, kurus Sabiedrība sākotnēji definē kā aktīvus un saistības, kuru patiesās vērtības izmaiņas atzīst peļņas vai zaudējumu aprēķinā.

Finanšu instruments tiek klasificēts kā tirdzniecības nolūkā turēts, ja tas ir iegādāts galvenokārt ar nolūku pārdot vai atpirkt tuvākajā nākotnē, vai tas ietilpst vienā portfelī ar identificētiem finanšu instrumentiem, kuri tiek pārvaldīti kopīgi un attiecībā uz kuriem ir pierādījumi par īstermiņa peļņas gūšanu nesenā pagātnē.

Pārdošanai pieejamie aktīvi ir finanšu aktīvi, kas šādi ir klasificēti sākotnējās atzīšanas brīdī, vai aktīvi, kas nav klasificēti kā turēti tirdzniecības nolūkā, līdz termiņa beigām turēti vai aizdevumi un debitoru parādi. Pārdošanai pieejamie instrumenti ietver īstermiņa ieguldījumus un noteiktus parāda un kapitāla vērtspapīrus. Parasti šajā kategorijā Sabiedrība klasificē finanšu aktīvus, kas tiek turēti nenoteiktā laika periodā un kas var tikt pārdoti saskaņā ar likviditātes vajadzībām vai procentu likmju, valūtas kursu vai akciju cenu izmaiņu rezultātā.

Līdz termiņa beigām turētie aktīvi ir neatvasinātie finanšu aktīvi ar fiksētiem vai nosakāmiem maksājumiem un fiksētu termiņu, attiecībā uz kuriem Sabiedrībai ir pozitīva apņemšanās un spēja tos turēt līdz termiņa beigām. Līdz termiņa beigām turētie aktīvi ietver noteiktus parāda vērtspapīrus.

Aizdevumi un debitoru parādi ir finanšu aktīvi ar fiksētu vai nosakāmu maksājumu grafiku, kuri aktīvajā tirgū netiek kotēti un kuri netiek turēti tirdzniecībai. Aizdevumi un debitoru parādi ietver bilancē uzrādītos aizdevumus, termiņnoguldījumus bankās un pārējos debitorus. Šajā kategorijā tiek klasificēti apdrošināšanas debitoru parādi.

Amortizētajā iegādes vērtībā vērtētās finanšu saistības kategorijā Sabiedrība uzrāda finanšu saistības, kas netiek klasificētas kā patiesajā vērtībā novērtētās finanšu saistības ar atspoguļojumu peļņas vai zaudējumu aprēķinā. Šajā kategorijā ietver kreditoru parādus.

Atvasinātie finanšu instrumenti

Atvasinātie finanšu instrumenti tiek turēti riska vadības nolūkos un tie ietver visus atvasinātos aktīvus un saistības, kas nav klasificēti kā tirdzniecības nolūkā turēti aktīvi vai saistības. Riska vadības nolūkos turētie atvasinātie finanšu instrumenti bilancē tiek uzrādīti patiesajā vērtībā. Uzņēmums neizmanto atvasinātos finanšu instrumentus.

Atzīšana un atzīšanas pārtraukšana

Finanšu instrumenti tiek atzīti brīdī, kad attiecīgā instrumenta līguma nosacījumi ir kļuvuši saistoši Sabiedrībai. Visi regulārie finanšu aktīvu iegādes un pārdošanas darījumi tiek atzīti bilancē norēķinu datumā, kas ir datums, kad notiek finanšu aktīva piegāde. Starp darījuma noslēgšanas un norēķinu datumu Sabiedrība uzskaita saņemamā vai nododamā aktīva patiesās vērtības izmaiņas pēc tādiem pašiem principiem, pēc kuriem tiek uzskaitīts jebkurš attiecīgās kategorijas iegādātais aktīvs.

Aizdevumi tiek atzīti brīdī, kad nauda tiek izsniegta aizņēmējiem.

Finanšu aktīvu atzīšana tiek pārtraukta, kad tiesības saņemt naudas plūsmu no attiecīgā finanšu aktīva ir beigušās vai ja Sabiedrība ir nodevusi būtībā visus ar piederību saistīto risku un atlīdzību. Finanšu saistību atzīšana tiek pārtraukta tad, kad tās tiek dzēstas, t.i., kad saistības ir atmaksātas, atceltas vai to termiņš notecējis.

Sākotnējā un vēlāka novērtēšana

Finanšu instrumentus sākotnēji novērtē patiesajā vērtībā, ieskaitot tieši attiecināmās darījumu izmaksas, izņemot patiesajā vērtībā novērtētos finanšu instrumentus ar atspoguļojumu peļņas vai zaudējumu aprēķinā.

Pēc sākotnējās atzīšanas visi patiesajā vērtībā novērtētie finanšu aktīvi un saistības ar atspoguļojumu peļņas vai zaudējumu aprēķinā un visi pārdošanai pieejamie finanšu aktīvi tiek novērtēti to patiesajā vērtībā, izņemot tos instrumentus, kuru patieso vērtību nevar pamatot noteikt. Šajā gadījumā šos instrumentus uzrāda iegādes vērtībā, ieskaitot darījuma izmaksas, ņemot vērā vērtības samazināšanās zaudējumus.

Finanšu pārskata pielikums (turpinājums)

Visus pārējos finanšu aktīvus, ieskaitot kredītus un debitoru parādus, noguldījumus bankās un līdz termiņa beigām turētus ieguldījumus, novērtē amortizētajā pašizmaksā, pielietojot efektīvās procentu likmes metodi, atskaitot zaudējumus no vērtības samazināšanās, ja tādi pastāv. Visi šie finanšu instrumenti ir pakļauti pārskatīšanai attiecībā uz vērtības samazināšanos.

Peļņa vai zaudējumi, kas rodas no pārdošanai pieejamo finanšu instrumentu patiesās vērtības izmaiņām, tiek uzrādīti pašu kapitālā līdz brīdim, kad tiek pārtraukta aktīva atzīšana. Pašu kapitālā uzkrātā peļņa vai zaudējumi tad tiek atzīti peļņas vai zaudējumu aprēķinā. Zaudējumus no vērtības samazināšanās atzīst peļņas vai zaudējumu aprēķinā.

Patiesās vērtības noteikšana

Finanšu aktīvu un saistību patiesā vērtība atspoguļo summu, par kādu iespējams apmainīt aktīvu vai izpildīt saistības darījumā starp labi informētām, ieinteresētām un finansiāli neatkarīgām personām.

Aktīvā tirgū kotētajiem finanšu instrumentiem patieso vērtību nosaka pēc pieprasījuma vai piedāvājuma cenām pārskata datumā vai attiecīgā tirgus pēdējā darba dienā. Nepastāvot finanšu instrumenta aktīvajam tirgum, tiek izmantotas diskontētās naudas plūsmas un citi attiecīgajā tirgū pielietojamie vērtēšanas modeļi, ja šādu modeļu izmantošana ļauj pamatoti novērtēt finanšu instrumenta patieso vērtību.

Pielietojot diskontētās naudas plūsmas metodes, aplēstās nākotnes naudas plūsmas tiek aprēķinātas saskaņā ar vadības aplēsēm un piemērotā diskonta likme ir tirgus likme instrumentam, kuram bilances datumā ir līdzīgi noteikumi un nosacījumi. Pielietojot cenas modeļi, ievades dati ir tirgus dati bilances datumā.

Finanšu aktīvu vērtības samazināšanās

Katrā bilances datumā Sabiedrība novērtē, vai pastāv objektīvi pierādījumi tam, ka finanšu aktīviem, kas nav novērtēti patiesajā vērtībā ar atspoguļojumu peļņas vai zaudējumu aprēķinā, nav notikusi vērtības samazināšanās. Finanšu aktīvu vērtība ir samazinājusies, ja pastāv objektīvi pierādījumi tam, ka pēc sākotnējās aktīva uzrādīšanas ir iestājies nelabvēlīgs, zaudējumu nesošs notikums un ka nelabvēlīgs notikums atstāj iespaidu uz aktīva naudas plūsmu nākotnē, ko var ticami aplēst.

Sabiedrība novērtē pierādījumus par vērtības samazināšanos gan noteiktiem aktīviem, gan kopā visai aktīvu grupai. Visiem individuāli būtiskajiem finanšu aktīviem tiek novērtēta vērtības samazināšanās. Visi individuāli būtiskie aktīvi, kuriem nav konstatēta vērtības samazināšanās, tiek kopumā novērtēti, lai konstatētu vērtības samazināšanos, kura ir radusies, bet vēl nav identificēta.

Ja maksājumi no polišu īpašniekiem netiek savlaicīgi veikti, polises tiek anulētas un attiecīgās summas tiek atskaitītas no prēmiju ienākumiem. Debitoru parādiem, kuriem nav iestājies maksājumu termiņš, netiek veidoti uzkrājumi, ja attiecīgās prēmiju daļas nav nopelnītas un tādejādi nav ietvertas ienākumos.

Pārējie debitori tiek uzrādīti apjomos, kādus paredzams saņemt. Šaubīgiem parādiem tiek veidoti uzkrājumi.

Ne-finanšu aktīvu vērtības samazināšanās

Sabiedrība katrā bilances datumā novērtē, vai nepastāv pazīmes, kuras liecinātu, ka aktīviem, izņemot finanšu aktīvus, atliktās klientu piesaistes izmaksas un atliktos nodokļus, varētu būt samazinājusies vērtība.

Konstatējot vērtības samazināšanas pazīmes, Sabiedrība novērtē šo aktīvu atgūstamo summu. Neatkarīgi no vērtības samazināšanas pazīmju eksistences Sabiedrība katru gadu pārbauda nemateriālos ieguldījumus ar nenoteiktu lietderīgās lietošanas periodu un tos, kuri vēl nav pieejami lietošanai.

Zaudējumi no vērtības samazināšanās tiek atzīti, ja aktīva uzskaites vērtība pārsniedz atgūstamo vērtību. Zaudējumus no vērtības samazināšanās atzīst peļņas vai zaudējumu aprēķinā. Atgūstamā summa ir lielākā no tā izmantošanas vērtības vai patiesās vērtības, atskaitot pārdošanas izmaksas.

Finanšu pārskata pielikums (turpinājums)

Gratifikācijas

Gratifikācijas atspoguļo pārskata gadā apdrošinājumaņēmējiem atmaksātās prēmijas daļas, kuras saskaņā ar apdrošināšanas noteikumiem apdrošinātājs bija apņēmis izmaksāt gadījumā, ja apdrošināšanas līguma ietvaros netiek pieteiktas atlīdzību prasības.

Nauda un tās ekvivalenti

Nauda un naudas ekvivalenti naudas plūsmas pārskatā ietver naudu kasē, noguldījumus uz pieprasījuma, vienas dienas (*overnight*) noguldījumus un termiņnoguldījumus bankās, kuru sākotnējais dzēšanas termiņš ir īsāks par trīs mēnešiem. Naudas plūsmas pārskats ir sagatavots saskaņā ar tiešo metodi.

Dividendes

Dividendes tiek uzrādītas kā saistības periodā, kad tās tika deklarētas.

Uzkrājumi

Uzkrājumi tiek atzīti gadījumā, ja pagātnes notikumu rezultātā, Sabiedrībai pastāv juridiskas vai pienākuma saistības, kuru apjomu ir iespējams ticami aplēst, un pastāv iespēja, ka šo saistību nokārtošanai būs nepieciešama ekonomisko labumu aizplūšana.

Darbinieku labumi

Īstermiņa darbinieku labumus, tai skaitā algas un sociālās apdrošināšanas maksājumus, prēmijas un atvaļinājuma pabalstus, ietver neto pamatdarbības izdevumos saskaņā ar uzkrāšanas principu. Sabiedrība veic iemaksas valsts sociālās apdrošināšanas fondā par katru darbinieku noteiktā apmērā visa nodarbinātības perioda laikā saskaņā ar likumdošanas prasībām un Sabiedrībai nav saistību attiecībā uz turpmāku iemaksu veikšanu saistībā ar pensijā aizgājušo darbinieku sniegtajiem pakalpojumiem.

Saistītās puses

Par saistītajām pusēm tiek uzskatīti Sabiedrības akcionāri, kuriem ir būtiska ietekme pār Sabiedrību, citas sabiedrības, kurās viņiem ir izšķiroša ietekme, padomes un valdes locekļi, augstākās vadības pārstāvji, viņu tuvi radnieki un uzņēmumi, kuros viņiem ir izšķiroša ietekme, kā arī asociētās sabiedrības.

Pārklasifikācija

2015. gada pārskatā salīdzinošie rādītāji par 2014. gadu klasificēti pēc 2015. gada principiem un ir salīdzināmi.

Riski un risku vadība

Apdrošināšana kā uzņēmējdarbības nozare nodarbojas ar riska pārnešanu no apdrošinājumaņēmēja uz apdrošinātāju un šī riska pārvaldi. Apdrošināšanas darbībā lielākie riski rodas, apdrošinātājam pieņemot apdrošināmo risku, novērtējot to, izvēloties pārāpdrošināšanas segumu un pildot saistības attiecībā uz noslēgtajiem apdrošināšanas līgumiem. Apdrošinātājs ir pakļauts arī ieguldījumu riskam, kad Sabiedrībai ir jāsedz tehniskās rezerves ar aktīviem, kas ieguldīti dažādos finanšu instrumentos, un tas ietver tirgus risku, kredītrisku, likviditātes risku un operacionālo risku.

Sabiedrības vadība ir identificējusi riskus un izstrādājusi šo risku pārvaldi. Risku pārvalde notiek saskaņā ar Sabiedrības Valdes lēmumu.

Finanšu pārskata pielikums (turpinājums)

Sabiedrības vadība ir iedalījusi visus riskus šādās lielākās grupās:

- Apdrošināšanas riski
- Finanšu riski
- Operacionālie riski

Katra no šīm grupām ir sadalīta apakšgrupās, kurā ir identificēti riski, kas varētu ietekmēt kādu no darbības virzieniem. Katram no riskiem ir izstrādāti pasākuma plāni, kas jāveic, lai mazinātu un novērstu riska iestāšanās iespējamību.

Apdrošināšanas riski un to vadība

Apdrošināšanas risks ir visbūtiskākais risks, ar ko Sabiedrība saskaras ikdienā.

Risku parakstīšanas stratēģija

Sabiedrības risku parakstīšanas stratēģijas pamatā ir risku diversifikācija, kas nodrošina sabalansētu risku portfeļa uzturēšanu, balstoties uz liela apjoma vienādu risku portfeli, kas tiek turēts vairāku gadu garumā, un kas maina kopējo riska ietekmi.

Risku parakstīšanas stratēģija ir ietverta gada biznesa plānā, kurā ir aprakstīti apdrošināšanas veidi, kuros tiek parakstītas prēmijas, kā arī nozares un sektori, kuros Sabiedrība ir gatava uzņemties risku. Šī stratēģija tiek piemērota individuāliem risku parakstītājiem, izmantojot detalizētu risku parakstīšanas pilnvaru sistēmu, kurā noteikti limiti atsevišķam risku parakstītājam pēc apdrošināšanas veida, biznesa klases un nozares, lai izveidotu atbilstošu risku profilu apdrošināšanas portfeļa ietvaros.

Galveno produktu apraksts

Sauszemes transporta apdrošināšana (KASKO)

Šis apdrošināšanas veids kompensē zaudējumus, kas radušies transportlīdzekļa bojājumu vai bojāejas rezultātā. Ir iespējams iegādāties vairākus atsevišķus apdrošināšanas segumus, kas ir saistīti ar apdrošināto transportlīdzekli. KASKO apdrošināšanas likmes tiek noteiktas, izmantojot bonus- malus sistēmu, saskaņā ar kuru apdrošināšanas prēmija tiek samazināta, ja nav bijuši zaudējumi, un palielināta, ja tādi ir bijuši. Lielākie zaudējumi rodas transportlīdzekļu zādzības vai iznīcināšanas gadījumos.

Sauszemes transporta līdzekļu īpašnieku civiltiesiskās atbildības apdrošināšana (OCTA)

Šis ir obligāts apdrošināšanas veids, kura nosacījumus un atlīdzības regulē likums “Par sauszemes transportlīdzekļu īpašnieku civiltiesiskās atbildības obligāto apdrošināšanu” un citi likumdošanas akti. OCTA apdrošināšanas likmes tiek noteiktas, izmantojot bonus- malus sistēmu, saskaņā ar kuru apdrošināšanas prēmija tiek samazināta, ja nav bijuši zaudējumi, un palielināta, ja tādi ir bijuši.

OCTA gadījumos, kad iestājusies civiltiesiskā atbildība, atlīdzina zaudējumus, kas nodarīti īpašumam, un veic izmaksas personām nodarīto traumu gadījumā pārsvarā par ārstniecības izmaksām un īslaicīgu darba nespēju. Tomēr ir iespējamas arī ilgtermiņa atlīdzības, piemēram, pensijas un pabalsti neatgriezenisku darbaspēja zudumu gadījumā, kuras varētu maksāt ilgākā laika posmā.

Veselības apdrošināšana

Veselības apdrošināšanas produkts tiek piedāvāts sabiedrībām, kuras iegādājas veselības apdrošināšanu saviem darbiniekiem. Veselības apdrošināšanā tiek atlīdzināti tādi izdevumi kā ārstu vīzītes, slimnīcas naudas un medikamentu iegāde.

Tā kā veselības apdrošināšanā ir noteikti limiti attiecībā uz apdrošināto personu skaitu un pakalpojumu segumu, atlīdzību prasības uz vienu personu ir zemas un šī produkta risks tiek uzskatīts par zemu. Tomēr pastāv risks tāda apstākļa dēļ, ka nav zināms, kā attīstīsies medicīnas izdevumi nākotnē. Izdevumi tiek pastāvīgi uzraudzīti un veiktas korekcijas tarīfos, ja nepieciešams.

Finanšu pārskata pielikums (turpinājums)

Īpašuma apdrošināšana

Īpašuma apdrošināšana nosedz riskus, kas saistīti ar īpašumu, piemēram, ugunsgrēks, cauruļu plīšana, eksplozija, zagšana un laupīšana, kā arī vētras izraisītu zaudējumu risks. Papildus īpašuma apdrošināšanai ir iespējams iegādāties civiltiesiskās atbildības apdrošināšanu.

Uzņēmējdarbības pārtraukuma apdrošināšana kompensē neiegūto peļņu un fiksētas izmaksas, ja zaudējumus izraisījis risks, kas apdrošināts saskaņā ar īpašuma apdrošināšanas polisi. Pārdodot šīs apdrošināšanas polises, ļoti liela nozīme ir klientu uzticamībai un finanšu pārskatu patiesumam.

Visbiežāk sastopamie riski privātīpašuma gadījumā ir cauruļu plīšana un ugunsgrēks. Lielākie zaudējumi visbiežāk izceļas no ugunsgrēka.

Pieņemtā pārapirošināšana

Sabiedrība nelielos apjomos pieņem pārapirošināšanā riskus no citām apdrošināšanas sabiedrībām, izvērtējot gan pašu cedentu gan arī pieņemtos riskus. Pieņemtie riski pārapirošināšanā ir galvenokārt saistībā ar OCTA polišu Krievijā pārapirošināšanu un tie tiek uzskatīti par nebūtiskiem un ar zemu apdrošināšanas gadījuma iestāšanās varbūtību.

Apdrošināšanas riska koncentrācija

Būtiska apdrošināšanas riska sastāvdaļa ir riska koncentrācija, kas nosaka, cik lielā mērā atsevišķs notikums vai notikumu virkne varētu ietekmēt Sabiedrības saistību apjomu. Riska koncentrācija var rasties saistībā ar vienu apdrošināšanas līgumu vai vairākiem saistītiem līgumiem, kuru rezultātā var rasties būtiskas apdrošināšanas saistības. Apdrošināšanas riska koncentrācijas svarīgs aspekts ir fakts, ka tas var rasties no risku uzkrāšanās dažādos apdrošināšanas veidos.

Riska koncentrācija var rasties saistībā ar reti notiekošiem, bet katastrofāliem notikumiem, piemēram, dabas katastrofas, situācijām, kad rodas neparedzētas izmaiņas tendencēs, piemēram, negaidītas izmaiņas mirstības koeficientos vai apdrošināto uzvedībā, vai arī apjomīgu tiesas procesu vai likumdošanas risku ietekmē var rasties būtiski zaudējumi vai ietekme uz daudziem apdrošināšanas līgumiem.

Sabiedrības vadība uzskata, ka Sabiedrībai nav būtisku riska koncentrāciju attiecībā uz apdrošināto grupām pēc sociālā, profesionālā, vecuma vai līdzīgiem kritērijiem.

Lai mazinātu zaudējumus, kas varētu rasties riska koncentrācijas gadījumā, Sabiedrība izmanto pārapirošināšanu - pārapirošinot gan proporcionāli, gan neproporcionāli.

Katastrofas

Sabiedrības vadība apzinās, ka ir iespējami katastrofu riski. Mūsu ģeogrāfiskajos apstākļos šie riski visvairāk ir saistīti ar metroloģiskām parādībām: vētras, plūdi, dabas stihijas (krusa, sniegs, apledojumi utt.). Liela mēroga ugunsgrēki un zemestrīces ir maz ticamas, bet varbūtība pastāv. Raksturīgākās katastrofas ir plūdi un vētras. Lai mazinātu katastrofu risku ietekmi uz Sabiedrību, tiek izmantota pārapirošināšana. Pārapirošināšana ir gan proporcionāla, gan neproporcionāla. Lielākajiem objektiem papildus tiek veikta fakultatīvā pārapirošināšana.

Apdrošināšanas risku vadība

Sabiedrība ir izstrādājusi dažādus kontroles un vadības mehānismus, lai ierobežotu apdrošināšanas risku. Visos apdrošināšanas veidos tiek izstrādāti nosacījumi un noteikumi, kas ir saistoši gan Sabiedrībai, gan klientiem.

Finanšu pārskata pielikums (turpinājums)

Saistību atbilstības tests

Sabiedrība ir novērtējusi savas apdrošināšanas saistības, kas uzrādītas 2015. gada 31. decembra bilancē, izmantojot saistību atbilstības testu.

Saistību atbilstības tests tiek veikts katrā bilances datumā, lai novērtētu, vai atzītās apdrošināšanas saistības, atskaitot atliktās klientu piesaistīšanas izmaksas, ir atbilstošas, ņemot vērā nākotnes naudas plūsmu no apdrošināšanas līgumiem pašreizējās aplēses. Ja novērtējums norāda, ka saistības nav atbilstošas, ņemot vērā nākotnes naudas plūsmas analīzi, iztrūkums tiek uzrādīts peļņas vai zaudējumu aprēķinā. Paredzamā naudas plūsma, kas saistīta ar atlīdzību prasībām un izdevumiem, tiek aplēsta, ņemot vērā pieredzi līgumu līdzšinējā darbības periodā, koriģējot to par būtiskiem atsevišķiem zaudējumiem, kuru atkārtošāns nav paredzēta.

Atlīdzību attīstība

Informācija par atlīdzību attīstību ir uzrādīta, lai ilustrētu apdrošināšanas risku, kuram ir pakļauta Sabiedrība. Tabulās ir salīdzinātas izmaksātās atlīdzības un šīm atlīdzībām izveidotās tehniskās rezerves parakstīšanas gadā.

Katrā kolonnā uzrādītie pārpalikumi vai iztrūkumi ir jāizvērtē atsevišķi, neņemot vērā citas kolonnas, jo šādas iepriekšējos gados veiktas korekcijas var būt ietvertas kā pēdējo gadu laikā veikto korekciju sastāvdaļa.

Lai arī tabulā sniegtā informācija ataino vēsturiskās nesamaksāto atlīdzību atbilstības aplēses, kas veiktas iepriekšējos gados, šī finanšu pārskata lietotājiem būtu jāizvairās ekstrapolēt pagātnes pārpalikumus vai iztrūkumus attiecībā uz šī perioda neapmaksāto zaudējumu atlikumu. Vadība uzskata, ka tehnisko rezervju novērtējums 2015. gada 31. decembrī ir atbilstošs. Tomēr, ņemot vērā tehnisko rezervju veidošanas procesa specifiku, nevar būt pilnīgas pārliecības, ka šie atlikumi būs atbilstoši.

Atlīdzību prasību attīstības analīze, tūkstoši EUR

	Apdrošināšanas notikuma gads													Kopā
	2003	2004	2005	2006	2007	2008	2009	2010	2011	2012	2013	2014	2015	
Kopējo atlīdzību aplēses apdrošināšanas notikuma gada beigās	4 944	4 168	5 368	11 423	12 876	12 368	10 407	10 377	9 397	11 870	15 017	11 790	14 041	14 041
-vienu gadu vēlāk	6 423	4 986	4 754	12 769	14 321	11 884	7 689	9 148	7 780	11 071	13 818	10 418	-	10 418
-divus gadus vēlāk	6 756	4 899	5 279	13 499	15 462	12 439	7 668	9 252	7 582	11 300	14 209	-	-	14 209
-trīs gadus vēlāk	6 901	4 972	5 592	14 044	15 814	12 506	7 730	9 432	7 815	11 467	-	-	-	11 467
-četrus gadus vēlāk	6 881	5 024	5 657	14 522	15 101	12 568	7 807	9 494	8 097	-	-	-	-	8 097
-piecus gadus vēlāk	6 954	4 994	6 017	14 735	15 117	12 651	7 965	9 509	-	-	-	-	-	9 509
-sešus gadus vēlāk	6 904	5 016	5 969	14 274	15 134	12 690	7 997	-	-	-	-	-	-	7 997
-septiņus gadus vēlāk	7 005	4 997	5 892	14 391	15 247	12 706	-	-	-	-	-	-	-	12 706
-astoņus gadus vēlāk	7 005	5 021	5 977	14 551	15 813	-	-	-	-	-	-	-	-	15 813
-deviņus gadus vēlāk	7 019	5 026	5 995	14 575	-	-	-	-	-	-	-	-	-	14 575
-desmit gadus vēlāk	7 019	5 145	6 156	-	-	-	-	-	-	-	-	-	-	6 156
-vienpadsmit gadus vēlāk	7 019	5 145	-	-	-	-	-	-	-	-	-	-	-	5 145
-divpadsmit gadus vēlāk	7 019	-	-	-	-	-	-	-	-	-	-	-	-	7 019
Kopējie maksājumi	(6 990)	(5 118)	(6 105)	(14 452)	(15 208)	(12 655)	(7 967)	(9 494)	(7 954)	(11 386)	(13 621)	(10 159)	(8 642)	129 751
Atlikto atlīdzību prasību rezerves 31.12.2015	29	27	51	123	605	51	30	15	143	81	588	259	5399	7401

(3) Finanšu riski un risku vadība

Sabiedrības finanšu aktīvi un finanšu saistības, tai skaitā ieguldījumi, apdrošināšanas debitori un pārpadrošināšanas aktīvi var tikt pakļauti šādiem finanšu riskiem:

- **Tirgus risks:** negatīvi izmainoties tirgus situācijai, var tikt ietekmēti apdrošinātāja aktīvi un/vai saistības, investīcijas var zaudēt savu vērtību, aktīvu ienesīgums var samazināties;
- **Valūtas risks:** nelabvēlīgi mainoties valūtas kursam, Sabiedrība var ciest zaudējumus
- **Kredītrisks:** Sabiedrībai var rasties finanšu zaudējumi līgumā noteikto saistību nepildīšanas gadījumā,
- **Likviditātes risks:** noteiktos nelabvēlīgos apstākļos apdrošinātājam, lai spētu nokārtot saistības, var būt nepieciešams pārdot aktīvus par zemāku cenu, nekā to patiesā vērtība.

Finanšu pārskata pielikums (turpinājums)

Tirgus risks

Sabiedrība ir pakļauta potenciālam ieguldījumu riskam, kas rodas no finanšu aktīviem, saistībām, pārapirošināšanas un apdrošināšanas līgumos ietvertajām saistībām.

Ieguldījumu riska ierobežošanai ieguldījumi tiek veikti dažādos finanšu instrumentos. Izvēloties finanšu instrumentus, tiek ņemtas vērā apdrošināšanas sabiedrības un „Apdrošināšanas sabiedrību un to uzraudzības likumā” noteiktās prasības attiecībā uz tehnisko rezervju segumu, un tad Sabiedrība izveido ieguldījumu veidošanas procedūru.

Galvenās ieguldījumu riska sastāvdaļas ir tirgus, kredīta un likviditātes riski. Savukārt, tirgus risks ietver cenas, procentu likmes un valūtas riskus.

Veicot ieguldījumu darbību, Baltikums Vienna Insurance Group AAS darbinieki ievēro pilnveidotās ieguldījumu procedūras, kurās noteikti daudzi jautājumi, kas saistīti ar ieguldījumu riska kontroli un ierobežošanu.

Ieguldījumu risks tiek ierobežots divējādi – pirmkārt, diversificējot ieguldījumu portfeli, otrkārt, analizējot aktīvu pirms tā iegādes un regulāri iegūstot pieejamo informāciju par to vēlāk.

Ieguldījumu analīze pa reitingiem 31.12.2015

	Patiesajā vērtībā novērtētie ieguldījumi ar atspoguļojumu peļņas vai zaudējumu aprēķinā	Kopā
AA+	3 723 791	3 723 791
A-	8 934 374	8 934 374
BAA3	469 955	469 955
BBB	984 922	984 922
BBB+	952 636	952 636
BBB-	209 934	209 934
	15 275 612	15 275 612

Valūtas riski

Daļa no apdrošināšanas riskiem ir noteikti ārvalstu valūtās. Sabiedrības politika ir ierobežot valūtas kursu svārstību risku attiecībā uz zināmajiem un gaidāmajiem darījumiem ārvalstu valūtā. Sabiedrība cenšas mazināt valūtas risku, veicot ieguldījumus atbilstošās valūtās. Sabiedrības darbība Latvijas un Lietuvas tirgū tiek veikta EUR valūtā, kas samazina no tirgus apstākļiem izrietošu valūtas riska iespējamību. Peļņa vai zaudējumi ir jūtīgi tikai pret izmaiņām ASV dolāra un Krievijas rubļa maiņas kursā, bet šī ietekme ir zema. Sabiedrība neveic nekādus spekulatīvos darījumus, kuri varētu palielināt valūtas kursa svārstību risku. Ārvalstu valūtu jūtīgums netiek uzskatīts par būtisku.

Finanšu pārskata pielikums (turpinājums)

Aktīvu un saistību sadalījums pa valūtām gada beigās ir šāds:

2015. gada 31. decembris

Aktīvi	EUR	USD	Citi	Kopā
Pamatlīdzekļi	99 410	0	0	99 410
Nemateriālie aktīvi	60 124	0	0	60 124
Zemes gabali un ēkas	3 462 033	0	0	3 462 033
Patiesajā vērtībā novērtētie ieguldījumi ar atspoguļojumu peļņas vai zaudējumu aprēķinā	15 275 612	0	0	15 275 612
Pārdošanai pieejamie ieguldījumi	0	0	0	0
Debitori	1 577 907	10 924	0	1 588 831
Uzkrātie ienākumi un nākamo periodu izdevumi	860 726	0	0	860 726
Pārapirošināšanas līgumi	441 765	0	353	442 118
Nauda kasē un atlikumi banku kontos	3 778 281	1 322	79	3 779 682
Kopā aktīvi	25 555 858	12 246	432	25 568 536
Pašu kapitāls un saistības				
Pašu kapitāls	5 848 600	0	0	5 848 600
Pakārtotās saistības	1 500 000			1 500 000
Nenopelnīto prēmiju un neparedzēto risku tehniskā rezerve	7 541 493	17 178	0	7 558 671
Atlikto apdrošināšanas atlīdzību prasību tehniskā rezerve	7 095 588	0	304 991	7 400 579
Kreditori	2 801 073	389	0	2 801 462
Uzkrājumi	226 161	0	0	226 161
Uzkrātie izdevumi un nākamo periodu ienākumi	233 063			233 063
Kopā pašu kapitāls un saistības	25 245 978	17 567	304 991	25 568 536
Atvērtā valūtas pozīcija	309 880	(5 321)	(304 559)	-

Finanšu pārskata pielikums (turpinājums)

2014.gada 31. decembris

Aktīvi	EUR	USD	LTL	Citi	Kopā
Pamatlīdzekļi	85 707	0	0	0	85 707
Nemateriālie aktīvi	4 7863	0	0	0	47 863
Zemes gabali un ēkas	3 673 982	0	146 258	0	3 820 240
Patiesajā vērtībā novērtētie ieguldījumi ar atspoguļojumu peļņas vai zaudējumu aprēķinā	2 267 300	583 909	773 536	0	3 624 745
Pārdošanai pieejamie ieguldījumi	755 403	0	0	0	755 403
Aizdevumi	0	0	0	0	0
Debitori	1 447 771	9 412	396 564	392	1 854 139
Uzkrātie ienākumi un nākamo periodu izdevumi	989 097	0	0	0	989 097
Pārāpdrošināšanas līgumi	141 806	0	143 434	0	285 240
Nauda kasē un atlikumi banku kontos	6 776 939	432 360	4 386 821	306	11 596 426
Kopā aktīvi	16 185 868	1 025 681	5 846 613	698	23 058 860
Pašu kapitāls un saistības					
Pašu kapitāls	6 816 637	0	0	0	6 816 637
Nenopelnīto prēmiju un neparedzēto risku tehniskā rezerve	7 317 930	20 802	1 001 129	0	8 339 861
Atlikto apdrošināšanas atlīdzību prasību tehniskā rezerve	5 567 985	1 022	122 369	161 317	5 852 693
Kreditori	1 576 345	365	178 707	1 178	1 756 595
Pārējās saistības	293 074	0	0	0	293 074
Kopā pašu kapitāls un saistības	21 571 971	22 189	1 302 205	162 495	23 058 860
Atvērtā valūtas pozīcija	(5 386 103)	1 003 492	4 544 408	(161 797)	-

Procentu likmes risks

Procentu likmju svārstību risku ierobežojošie pasākumi Sabiedrībā tiek īstenoti centralizēti, izvērtējot procentu likmju riska ietekmi uz Sabiedrības finanšu rādītājiem. Sabiedrībai nav būtisku saistību, par kurām jāmaksā procenti un ievērojama daļa no procentu nesošiem aktīviem ir ar fiksētu procentu likmi, līdz ar to Sabiedrība nav pakļauta būtiskam procentu likmju svārstību riskam un procentu likmju svārstību ietekmei, kas rodas no Sabiedrības procentus nesošo aktīvu un saistību atšķirīgiem dzēšanas termiņiem vai procentu termiņstrukturā profila.

Procentu likmes, kas piemērojamas procentus nesošiem finanšu instrumentiem bija šādas:

	2015	2014
Patiesā vērtībā novērtētie vērtspapīri ar fiksētu ienākumu	3.22%	4.70%
Pārdošanai pieejamie vērtspapīri ar fiksētu ienākumu	0%	1%
Noguldījumi ar sākotnējo dzēšanas termiņu, kas mazāks par 6 mēnešiem	0%	0.02% - 2.00%
Noguldījumi ar sākotnējo dzēšanas termiņu, kas mazāks par 12 mēnešiem	0.18%	0.1% - 1.5%
Noguldījumi ar sākotnējo dzēšanas termiņu, kas mazāks par 60 mēnešiem	0% - 4.5%	0% - 4.5%

Finanšu pārskata pielikums (turpinājums)

Kredītrisks

Sabiedrība ir pakļauta kredītriskam, kas ir risks, ka darījuma puse nebūs spējīga pilnā apmērā un noteiktajā laikā samaksāt saistību summas. Sabiedrība strukturē pieņemtā kredītriska līmeņus, nosakot limitus attiecībā uz pieņemtā riska apjomu vienam vērtspapīru emitentam, debitoram, aizņēmējam vai iepriekš minēto grupām. Šādi riski tiek regulāri uzraudzīti.

Kredītriskus pārvalda, regulāri analizējot emitentu, aizņēmēju un potenciālo aizņēmēju spēju atmaksāt procentu un pamatsummas saistības un attiecīgi nosakot aizdevuma limitus.

Maksimālais kredītrisks	2015		2014	
	Bruto	Neto	Bruto	Neto
Patiesajā vērtībā novērtētie ieguldījumi ar atspoguļojumu peļņas vai zaudējumu aprēķinā	15 275 612	15 275 612	3 624 745	3 624 745
Pārdošanai pieejami finanšu aktīvi	0	0	755 403	755 403
Debitori no tiešās apdrošināšanas operācijām	1 363 046	1 363 046	1 624 098	1 624 098
Pārāpdrošināšanas debitori	30 853	30 853	43 050	43 050
Pārējie debitoru parādi	194 932	194 932	187 000	187 000
Pārāpdrošinātāja daļa nenopelnīto prēmiju rezervēs	364 213	364 213	273 217	273 217
Pārāpdrošinātāja daļa atlīdzību prasību rezervēs	77 905	77 905	12 023	12 023
Kopā	17 306 561	17 306 561	6 519 536	6 519 536

Ķīlas izmantošanai nav noteikti ierobežojumi.

Kredītrisks rodas saistībā ar tiešās apdrošināšanas debitoriem un pārāpdrošināšanas debitoriem, un tas ir risks, ka darījuma puse nespēs pildīt savas maksājumu saistības.

Apdrošināšanas debitori

Vadība regulāri uzrauga tiešās apdrošināšanas debitorus un atceļ polises, ja apdrošinājuma ņēmējam ir nosūtīts atbilstošs paziņojums, bet attiecīgā summa nav samaksāta.

Pārāpdrošināšana

Veicot pārāpdrošināšanu, tiek izvēlētas darbības veidam atbilstošās Sabiedrības, vai arī pārāpdrošināšanas sabiedrības, kuru reitings nav zemāks par Standard & Poor's vērtējumu BBB- (vai citas starptautiskas reitingu aģentūras analoģu vērtējumu).

Reitings	Pārāpdrošināšanas debitori	Pārāpdrošināšanas debitori
	31.12.2015	31.12.2014
AA+	165	165
A+	27 755	29 947
A	2 933	
AA-	0	12 938
KOPĀ	30 853	43 050

Finanšu pārskata pielikums (turpinājums)

Likviditātes risks

Turpmāk sniegtās tabulas uzrāda Sabiedrības aktīvu un saistību sadalījumu pēc to termiņstruktūras gada beigās, balstoties uz termiņu, kas atlicis no bilances datuma līdz līgumā noteiktajam dzēšanas termiņam.

Likviditātes risks

2015. gada 31. decembris	Līdz 1 gadam EUR	No 1 līdz 5 gadiem EUR	No 5 līdz 10 gadiem EUR	Bez noteikta termiņa EUR	Kopā EUR
Aktīvi					
Materiālie aktīvi	0	0	0	99 410	99 410
Nemateriālie aktīvi	0	0	0	60 124	60 124
Zemes gabali un ēkas	0	0	0	3 462 033	3 462 033
Patiesajā vērtībā novērtētie ieguldījumi ar atspoguļojumu peļņas vai zaudējumu aprēķinā	73 304	15 202 308	0	0	15 275 612
Debitori	1 588 831	0	0		1 588 831
Uzkrātie ienākumi un nākamo periodu izdevumi	101 94	0	0	850 532	860 726
Pārapirošināšanas līgumi	442 118	0	0	0	442 118
Nauda kasē un atlikumi banku kontos	421 740	400 000	0	2 957 942	3 779 682
Kopā aktīvi	2 536 187	15 602 308	0	7 430 041	25 568 536
Pašu kapitāls un saistības					
Pašu kapitāls	0	0	0	5 848 600	5 848 600
Pakārtotās saistības	0	0	1 500 000	0	1 500 000
Nenopelnīto prēmiju un neparedzēto risku rezerves	7 558 671	0	0	0	7 558 671
Atlikto apdrošināšanas atlīdzību prasību tehniskās rezerves	7 400 579	0	0	0	7 400 579
Kreditori	2 801 462	0	0	0	2 801 462
Uzkrājumi	0	0	0	226 161	226 161
Uzkrātie izdevumi un nākamo periodu ienākumi	0	0	0	233 063	233 063
Kopā pašu kapitāls un saistības	17 760 712	0	1 500 000	6 307 824	25 568 536
Dzēšanas termiņu starpība	(15 224 525)	15 602 308	(1 500 000)	1 122 217	-

Finanšu pārskata pielikums (turpinājums)

2014. gada 31. decembris	Līdz 1 gadam EUR	No 1 līdz 5 gadiem EUR	Bez noteikta termiņa EUR	Kopā EUR
Aktīvi				
Materiālie aktīvi	0	0	85 707	85 707
Nemateriālie aktīvi	0	0	47 863	47 863
Zemes gabali un ēkas	0	0	3 820 240	3 820 240
Patiesajā vērtībā novērtētie ieguldījumi ar atspoguļojumu peļņas vai zaudējumu aprēķinā	1 281 561	2 129 154	21 4030	3 624 745
Pārdošanai pieejamie ieguldījumi	0	755 403	0	755 403
Debitori	1 854 139	0	0	1 854 139
Uzkrātie ienākumi un nākamo periodu izdevumi	0	0	989 097	989 097
Pārapirošināšanas līgumi	285 240	0	0	285 240
Nauda kasē un atlikumi banku kontos	9 213 411	400 000	1 983 015	11 596 426
Kopā aktīvi	12 634 351	3 284 557	7 139 952	23 058 860
Pašu kapitāls un saistības				
Pašu kapitāls	0	0	6 816 637	6 816 637
Nenopelnīto prēmiju un neparedzēto risku rezerves	8 339 861	0	0	8 339 861
Atlikto apdrošināšanas atlīdzību prasību tehniskās rezerves	5 852 693	0	0	5 852 693
Kreditori	1 756 595	0	0	1 756 595
Uzkrājumi	0	0	148 173	148 173
Uzkrātie izdevumi un nākamo periodu ienākumi	0	0	144 901	144 901
Kopā pašu kapitāls un saistības	15 949 149	0	7 109 711	23 058 860
Dzēšanas termiņu starpība	(3 314 798)	3 284 557	30 241	-

Finanšu pārskata pielikums (turpinājums)

Kapitāla pietiekamība

Saskaņā ar „Apdrošināšanas sabiedrību un to uzraudzības likuma” prasībām, lai nodrošinātu apdrošinātāja finansiālās darbības stabilitāti, apdrošināšanas sabiedrības rīcībā pastāvīgi jābūt pašu līdzekļiem, kas nedrīkst būt mazāki par likumā noteikto garantijas fonda minimālo lielumu un maksātspējas normu. Maksātspējas norma tiek noteikta kā lielākais no aprēķinātiem lielumiem, kas iegūts veicot aprēķinu, balstoties uz parakstītajām prēmijām vai izmaksātajām atlīdzībām, un tā nevar būt mazāka par koriģēto iepriekšējā gada maksātspējas normu vai garantijas fonda minimālo apjomu, kuru noteicis apdrošināšanas tirgus uzraugs.

Maksātspējas norma Sabiedrībai tiek noteikta kā Garantijas fonda minimālais lielums:

	31.12.2015	31.12.2014
	EUR	EUR
Garantijas fonda minimālais lielums (EUR)	3 700 000	3 700 000
Maksātspējas norma (Garantijas fonda minimālais lielums EUR)	3 700 000	3 700 000
Pašu līdzekļu aprēķins un maksātspējas prasību izpilde		
	EUR	EUR
Pamatkapitāls	8 046 340	8 046 340
Rezerves kapitāls un pārējās rezerves, izņemot pārvērtēšanas un izlīdzināšanas rezerves	62 941	62 941
Iepriekšējo gadu revidētā nesadalītā peļņa/zaudējumi (+/-)	(1 292 644)	(2 021 202)
Pārskata perioda zaudējumi	(968 037)	728 558
Nemateriālie aktīvi	(60 124)	(47 863)
Pašu līdzekļi kopā	5 788 476	6 768 774
Subordinētais kapitāls	1 500 000	0
Kapitāla pietiekamība	3 588 476	3 068 774

Darbības riski un to vadība

Operacionālie riski ir saistīti ar iekšējiem procesiem, personālu un ārējiem faktoriem.

Personāla riska ierobežošanai ir noteiktas vadlīnijas interešu konfliktu novēršanai. Korporatīvo pārkāpumu risku ierobežo, ieviešot pilnvaras un pilnvarojumus, pienākumu sadali, darba noteikumus, kā arī veicot darījumu pārbaudi izlases veidā.

Ņemot vērā IT sistēmu nozīmi Sabiedrības darbībā, Sabiedrība ir pakļauta vairākiem IT riskiem. Šie riski ietver sistēmu atteices, darbības traucējumu, datu zuduma un ārēju uzbrukumu riskus. Šie riski tiek ierobežoti, ieviešot profilaktiskus pasākumus, katastrofu rīcības plānus, rezerves kopiju sagatavošanu un pieejas kontroli.

Finanšu pārskata pielikums (turpinājums)

(4) Neto parakstītās prēmijas

	2015 EUR			2014 EUR		
	Bruto parakstītās prēmijas	Pārapdrošinātāja daļa prēmijās	Neto parakstītās prēmijas	Bruto parakstītās prēmijas	Pārapdrošinātāja daļa prēmijās	Neto parakstītās prēmijas
Obligātā sauszemes transporta līdzekļu īpašnieku civiltiesiskās atbildība*	6 578 399	(332 398)	6 246 001	7 322 904	(371 181)	6 951 723
Sauszemes transporta apdrošināšana	3 215 414	0	3 215 414	3 271 170	0	3 271 170
Palīdzības apdrošināšana	1 314 159	0	1 314 159	1 325 111	0	1 325 111
Veselības apdrošināšana	4 074 644	0	4 074 644	2 760 859	0	2 760 859
Galvojumu apdrošināšana	1 803 527	(1 067 025)	736 502	1 881 478	(1 091 541)	789 937
Īpašuma apdrošināšana pret uguns un dabas stihiju postījumiem	925 298	(74 307)	850 991	903 560	(47 630)	855 930
Vispārējā civiltiesiskās atbildības apdrošināšana	1 508 296	(35 843)	1 472 453	1 767 267	(1 230)	1 766 037
Īpašuma apdrošināšana pret citiem zaudējumiem	396 556	(31 846)	364 710	387 240	(20 413)	366 827
Nelaimes gadījumu apdrošināšana	317 439	(6 383)	311 056	303 149	(5 366)	297 783
Transporta līdzekļu īpašnieku civiltiesiskās atbildības apdrošināšana						
Krievijā	644	0	644	10 323	0	10 323
Kredītu apdrošināšana	134 123	0	134 123	126 968	0	126 968
Finanšu riski	3 574	0	3 574	5 782	0	5 782
Kravu apdrošināšana	4 934	0	4 934	9 732	0	9 732
	20 277 007	(1 547 802)	18 729 205	20 075 543	(1 537 361)	18 538 182

Sabiedrība veic obligātos atskaitījumus, atbilstoši likumam “Par sauszemes transportlīdzekļu īpašnieku civiltiesiskās atbildības obligāto apdrošināšanu” un ar to saistītajiem Ministru kabineta noteikumiem. Bruto parakstītās prēmijas sauszemes transporta līdzekļu apdrošināšanā tiek uzrādītas, atņemot obligātos atskaitījumiem EUR 288113 apmērā (2014.gadā: EUR 254028).

Saskaņā ar likumu „Par sauszemes transporta līdzekļu īpašnieku civiltiesiskās atbildības obligāto apdrošināšanu” un ar to saistītajiem Ministru kabineta noteikumiem Sabiedrībai ir jāveic šādi obligātie atskaitījumi no bruto parakstītajām prēmijām šajā apdrošināšanas veidā:

Latvijas Transporta apdrošinātāju biroja darbības nodrošināšanai	EUR 0.50 par līgumu + EUR 2340. (katru mēnesi fiksēta daļa)
Apdrošināto interešu aizsardzības fonds:	Saskaņā ar īpašiem aprēķiniem, ņemot vērā līguma darbības termiņu un apdrošināto transportlīdzekli
Ceļu satiksmes drošības fondam:	2% no bruto parakstītajām prēmijām

Finanšu pārskata pielikums (turpinājums)

(5) Neto nopelnītās prēmijas

	2015 EUR			2014 EUR		
	Bruto nopelnītās prēmijas	Pārapiroši- nātāja daļa prēmijās	Neto nopelnītās prēmijas	Bruto nopelnītās prēmijas	Pārapiroši- nātāja daļa prēmijās	Neto nopelnītās prēmijas
Obligātā sauszemes transporta līdzekļu īpašnieku civiltiesiskās atbildība	7 241 046	(332 398)	6 908 648	7 947 200	(371 181)	7 576 019
Sauszemes transporta apdrošināšana	3 256 299	0	3 256 299	3 359 493	0	3 359 493
Palīdzības apdrošināšana	1 357 824	0	1 357 824	1 323 372	0	1 323 372
Veselības apdrošināšana	4 072 426	0	4 072 426	2 552 277	0	2 552 277
Galvojumu apdrošināšana	1 738 633	(976 029)	762 604	1 919 743	(1 107 314)	812 429
Īpašuma apdrošināšana pret uguns un citiem riskiem	900 827	(74 307)	826 520	905 001	(47 630)	857 371
Vispārējā civiltiesiskās atbildības apdrošināšana	1 638 838	(35 843)	1 602 995	1 554 742	(1 230)	1 553 512
īpašuma apdrošināšana pret citiem zaudējumiem	386 069	(31 846)	354 223	387 858	(20 413)	367 445
Nelaiemes gadījumu apdrošināšana	319 774	(6 383)	313 391	286 937	(5 366)	281 571
Transporta līdzekļu īpašnieku civiltiesiskās atbildības apdrošināšana	644	0	644	10 323	0	10 323
Kuģu apdrošināšana	0	0	0	165	0	165
Kredītu apdrošināšana	135 605	0	135 605	113 235	0	113 235
Finanšu riski	2 766	0	2 766	9 740	0	9 740
Kravu apdrošināšana	7 446	0	7 446	7 176	0	7 176
	21 058 197	(1 456 806)	19 601 391	20 377 262	(1 553 134)	18 824 128

(6) Nenopelnīto prēmiju un neparedzēto risku tehniskā rezerve

	Bruto EUR	Pārapirošinātāja daļa EUR	Neto EUR
Bilances vērtība uz 31.12.2013.	8 641 580	(288 990)	8 352 590
<i>Parakstītās prēmijas</i>	20 075 543	(1 537 361)	18 538 182
<i>Nopelnītās prēmijas</i>	(20 377 262)	1 553 134	(18 824 128)
Izmaiņas gada laikā	(301 719)	15 773	(285 946)
Bilances vērtība uz 31.12.2014.	8 339 861	(273 217)	8 066 644
<i>Parakstītās prēmijas</i>	20 277 007	(1 547 802)	18 729 205
<i>Nopelnītās prēmijas</i>	(21 058 197)	1 456 806	(19 601 391)
Izmaiņas gada laikā	(781 190)	(90 996)	(872 186)
Bilances vērtība uz 31.12.2015.	7 558 671	(364 213)	7 194 458

Finanšu pārskata pielikums (turpinājums)

	2015 EUR		2014 EUR	
	Bruto	Neto	Bruto	Neto
Nenopelnīto prēmiju tehniskā rezerve	7 208 671	6 844 458	7 628 425	7 355 208
Neparedzēto risku tehniskā rezerve	350 000	350 000	711 436	711 436
	7 558 671	7 194 458	8 339 861	8 066 644

(7) Citi tehniskie ienākumi

	2015 EUR	2014 EUR
Soda naudas par polišu laušanu	23 596	35 488
	23 596	35 488

(8) Neto izmaksātās apdrošināšanas atlīdzības

	2015 EUR			2014 EUR		
	Bruto izmaksātās atlīdzību prasības	Pārapirošīnātāja daļa atlīdzībās	Neto izmaksātās atlīdzību prasības	Bruto izmaksātās atlīdzību prasības	Pārapirošīnātāja daļa atlīdzībās	Neto izmaksātās atlīdzību prasības
Obligātā sauszemes transporta līdzekļu īpašnieku civiltiesiskās atbildība	5 931 835	(78 370)	5 853 465	6 595 676	(198 665)	6 397 011
Sauszemes transporta apdrošināšana	2 526 108	0	2 526 108	2 391 188	0	2 391 188
Veselības apdrošināšana	3 434 630	0	3 434 630	2 059 383	0	2 059 383
Palīdzības apdrošināšana	179 549	0	179 549	212 634	0	212 634
Īpašuma apdrošināšana pret uguns un citiem riskiem	222 134	0	222 134	393 119	(78 120)	314 999
Īpašuma apdrošināšana pret citiem zaudējumiem	95 200	0	95 200	168 480	0	168 480
Nelaiemes gadījumu apdrošināšana	106 105	0	106 105	61 683	0	61 683
Vispārējā civiltiesiskās atbildības apdrošināšana	156 398	0	156 398	102 660	0	102 660
Galvojumu apdrošināšana	120 071	(29 841)	90 230	(277 239)	(58 650)	(335 889)
Kredītu apdrošināšana	0	0	0	20 874	0	20 874
Kravu apdrošināšana	5 028	0	5 028	0	0	0
	12 777 058	(108 211)	12 668 847	11 728 458	(335 435)	11 393 023

Finanšu pārskata pielikums (turpinājums)

Apdrošināšanas atlīdzības ir izmaksātas pārsvarā Latvijas rezidentiem.

	2015	2014
	EUR	EUR
Atlīdzību noregulēšanas izdevumi		
Atlīdzību noregulēšanas izdevumi	194 507	232 467
Pārklasificēts no vispārējiem administrācijas izdevumiem (13. piezīme)	516 701	530 727
	711 208	763 194

No vispārējiem administrācijas izdevumiem uz atlīdzību noregulēšanas izdevumiem pārklasificētas AAS Baltikums atlīdzību noregulēšanas departamenta darbinieku algas.

(9) Atlikto apdrošināšanas atlīdzību prasību tehniskā rezerve

	Bruto EUR	Pārapirošinātāja daļa EUR	Neto EUR
Bilances vērtība uz 31.12.2013.	5 813 269	(54 472)	5 758 797
<i>Pārskata periodā pieteiktās notikušās atlīdzības</i>	<i>11 689 034</i>	<i>(377 884)</i>	<i>11 311 150</i>
<i>Izmaksātās apdrošināšanas atlīdzības</i>	<i>(11 728 458)</i>	<i>335 435</i>	<i>(11 393 023)</i>
Izmaiņas gada laikā	(39 424)	(42 449)	(81 873)
Bilances vērtība uz 31.12.2014.	5 852 693	(12 023)	5 840 670
<i>Pārskata periodā pieteiktās notikušās atlīdzības</i>	<i>11 229 172</i>	<i>(42 329)</i>	<i>11 186 843</i>
<i>Izmaksātās apdrošināšanas atlīdzības</i>	<i>(12 777 058)</i>	<i>108 211</i>	<i>(12 668 847)</i>
Izmaiņas gada laikā	(1 547 886)	65 882	(1 482 004)
Bilances vērtība uz 31.12.2015.	7 400 579	(77 905)	7 322 674

	2015 EUR Bruto	2015 EUR Neto	2014 EUR Bruto	2014 EUR Neto
RBNS	4 145 092	4 067 187	3 744 241	3 732 218
IBNR	3 255 487	3 255 487	2 108 452	2 108 452
	7 400 579	7 322 674	5 852 693	5 840 670

Finanšu pārskata pielikums (turpinājums)

(10) Piekritušās atlīdzību prasības

	2015 EUR			2014 EUR		
	Bruto piekritušās atlīdzību prasības	Pārāpdro- šinātāja daļa atlīdzībās	Neto piekritušās atlīdzību prasības	Bruto piekritušās atlīdzību prasības	Pārāpdro- šinātāja daļa atlīdzībās	Neto piekritušās atlīdzību prasības
Obligātā sauszemes transporta līdzekļu īpašnieku civiltiesiskās atbildība	7 039 057	(154 231)	6 884 826	6 434 161	(151 317)	6 282 844
Sauszemes transporta apdrošināšana	2 196 026	4 900	2 200 926	2 626 654	324	2 626 978
Veselības apdrošināšana	3 770 923	0	3 770 923	2 101 434	0	2 101 434
Palīdzības apdrošināšana	186 431	0	186 431	246 753	0	246 753
Īpašuma apdrošināšana pret uguns un citiem riskiem	237 286	0	237 286	149 784	(78 120)	71 664
Kravu apdrošināšana	4 908	0	4 908	251	0	251
Vispārējā civiltiesiskās atbildības apdrošināšana	137 658	0	137 658	152 071	0	152 071
Īpašuma apdrošināšana pret citiem zaudējumiem	101 695	0	101 695	64 192	0	64 192
Nelaiimes gadījumu apdrošināšana	104 921	0	104 921	68 199	0	68 199
Finanšu riski	-111	0	-111	41	0	41
Kuģu apdrošināšana	0	0	0	(21)	0	(21)
Galvojumu apdrošināšana	545 845	(24 762)	521 083	(81 309)	(63 873)	(145 182)
Kredītu apdrošināšana	305	0	305	5 672	0	5 672
	14 324 944	(174 093)	14 150 851	11 767 882	(292 986)	11 474 896

(11) Klientu piesaistīšanas izdevumi

	2015 EUR	2014 EUR
Starpniekiem izmaksātā komisijas nauda	1 759 549	1 941 763
Pārņemti no vispārējiem administrācijas izdevumiem (13. piezīme):	913 291	1 289 806
	2 672 840	3 231 569

Finanšu pārskata pielikums (turpinājums)

(12) Izmaiņas atliktajos klientu piesaistīšanas izdevumos

	EUR
Bilances vērtība uz 31.12.2013.	1 004 966
<i>Parakstītās komisijas</i>	<i>1 941 763</i>
<i>Atliktās komisijas, kas attiecinātas uz peļņas un zaudējumu aprēķinu</i>	<i>(1 971 937)</i>
Izmaiņas gada laikā	(30 174)
Bilances vērtība uz 31.12.2014.	974 792
<i>Parakstītās komisijas</i>	<i>1 759 838</i>
<i>Atliktās komisijas, kas attiecinātas uz peļņas un zaudējumu aprēķinu</i>	<i>(1 884 098)</i>
Izmaiņas gada laikā	(124 260)
Bilances vērtība uz 31.12.2015.	850 532

(13) Administratīvie izdevumi

	2015 EUR	2014 EUR
Personāla atalgojums	3 132 787	3 218 512
Sociālās apdrošināšanas iemaksas	725 256	748 937
Darbinieku riska valsts nodeva	1 196	1 226
Darbinieku veselības apdrošināšana	33 923	712
Īres maksājumi	313 635	332 553
Komunikāciju izmaksas	96 094	108 772
Transporta izdevumi	118 482	132 857
Reklāmas izdevumi	18 339	38 469
Maksājumi Finanšu un kapitāla tirgus komisijai	88 246	89 084
Izdevumi par polišu formām	7 524	17 178
Juridiskie pakalpojumi	113 330	86 681
Audits	18 150	13 613
Konsultācijas	31 105	31 144
Profesionālie pakalpojumi	64 498	51 684
Ar IT saistīti izdevumi	66 064	75 359
Bankas komisijas	64 865	51 350
Biroja izdevumi	61 079	70 150
Reprezentācijas izdevumi	29 712	17 518
Komandējumu izmaksas	3 007	6 617
Apdrošināšanas maksājumi	5 408	5 428
Personāla apmācības izdevumi	6 750	888
Pasta izdevumi	32 850	34 494
Nekustāma īpašuma nodoklis	21 548	0
Asignejumi saimnieciskajām saistībām un izdevumiem	4 132	4 132
Citi izdevumi	6 106	26 139
	5 064 086	5 163 497

Samazinājums par "Zaudējumu noregulēšanas izdevumiem" un „Klientu piesaistīšanas izdevumiem” **EUR 1 429 992.**

Finanšu pārskata pielikums (turpinājums)

Administratīvo izdevumu sadalījums:	2015	2014
Zaudējumu noregulēšanas izdevumi (8. piezīme)	(516 701)	(530 727)
Klientu piesaistīšanas izdevumi (11. piezīme)	(913 291)	(1 289 806)
Kopā:	(1 429 992)	(1 820 533)
Administratīvie izdevumi:	3 634 094	3 342 964

Saskaņā ar LR likumdošanu 2015.gada 0,20% (2014. gadā: 0,20%) no bruto prēmijām OCTA apdrošināšanā un 0,236% (2014.gadā: 0.292%) no bruto prēmijām citos apdrošināšanas veidos ir jāpārskaita FKTK. Maksājumi apdrošināto interešu aizsardzības fondā ir jāveic 1% apmērā no privātpersonu iemaksātajām prēmijām.

Administratīvie izdevumi dalās proporcionāli parakstītajām prēmijām. Visi aprēķini tika veikti saskaņā ar Sabiedrības noteikto politiku.

Administratīvo izdevumu iedalījums apdrošināšanas veidos:	2015 EUR	2014 EUR
Obligātā sauszemes transporta līdzekļu īpašnieku civiltiesiskās atbildība	1 213 392	1 245 939
Sauszemes transporta apdrošināšana	568 201	537 906
Palīdzības apdrošināšana	232 227	217 899
Veselības apdrošināšana	720 036	453 993
Īpašuma apdrošināšana pret uguns un citiem riskiem	163 511	148 580
Galvojumu apdrošināšana	318 704	309 387
Īpašuma apdrošināšana pret citiem zaudējumiem	70 076	63 677
Vispārējā civiltiesiskās atbildības apdrošināšana	266 533	290 607
Nelaimes gadījumu apdrošināšana	56 095	49 849
Transporta līdzekļu īpašnieku civiltiesiskās atbildības apdrošināšana	114	1 697
Pārējie apdrošināšanas veidi	25 205	23 430
	3 634 094	3 342 964

(14) Izmāņas nenopelnītajā pārāpdrošināšanas komisijas naudā

	EUR
Bilances vērtība uz 31.12.2013.	43 348
<i>Parakstītās komisijas par cedētām prēmijām</i>	(325 080)
<i>Nopelnītās komisijas, kas attiecinātas uz peļņas un zaudējumu aprēķinu</i>	327 445
Izmāņas gada laikā	2 365
Bilances vērtība uz 31.12.2014.	40 983
<i>Parakstītās komisijas par cedētām prēmijām</i>	(280 675)
<i>Nopelnītās komisijas, kas attiecinātas uz peļņas un zaudējumu aprēķinu</i>	194 183
Izmāņas gada laikā	(86 492)
Bilances vērtība uz 31.12.2015.	127 475

Finanšu pārskata pielikums (turpinājums)

(15) Citi tehniskie izdevumi

	2015	2014
	EUR	EUR
Uzkrājumu tiešās apdrošināšanas debitoriem pieaugums	77 988	29 532
Uzkrājumu neizmantotiem atvaļinājumiem pieaugums	18 588	73 998
Derīgo atlieku realizēšanas rezultāts	156 321	167 377
	252 897	270 907

(16) Procentu un dividenžu ienākumi, neto

	2015	2014
	EUR	EUR
Procentu ienākumi, par parāda vērtspapīriem ,klasificētiem kā patiesajā vērtībā vērtēti ,ar atspoguļojumu peļņas vai zaudējumu aprēķinā	219 594	146 782
Kupona procentu ieņēmumi ,no AS BBG obligācijām, kas klasificēti kā pārdošanai pieejami vērtspapīri	3 791	7 540
Procentu ieņēmumi no depozītiem	16 610	44 982
	239 995	199 304

2015. gadā Sabiedrība noslēdza īstermiņa noguldījumu līgumus ar kredītiestādēm, lai pilnveidotu naudas atlikumu pārvaldību.

(17) Neto peļņa/ zaudējumi no klasificētiem kā patiesajā vērtībā vērtētajiem finanšu aktīviem un finanšu saistībām ar atspoguļojumu peļņas vai zaudējumu aprēķinā

	2015	2014
	EUR	EUR
Peļņa no pārvērtēšanas	207 801	75 323
Zaudējumi no pārvērtēšanas	(248 975)	(174 759)
	(41 174)	(99 436)

(18) Ieguldījumu īpašumu vērtības un citu ieguldījumu samazinājums

	2015	2014
	EUR	EUR
Zemes pārvērtēšanas rezultāts	(14 931)	0
Ēku pārvērtēšanas rezultāts	(26 018)	0
Jēkabpils Labība akciju pārvērtēšanas rezultāts	(181 991)	(138 333)
	(222 940)	(138 333)

Finanšu pārskata pielikums (turpinājums)

(19) Peļņa no ieguldījumu īpašumu pārdošanas un pamatlīdzekļu izslēgšanas rezultāts

	2015
	EUR
Ieņēmumi no nekustamā īpašuma pārdošanas	188 200
Pārdotā īpašuma vērtības norakstīšana	(146 258)
	41 942

(20) Uzņēmumu ienākuma nodoklis

	2015	2014
	EUR	EUR
Peļņa/ zaudējumi pirms nodokļu aprēķināšanas	(968 037)	728 558

Pamatojoties uz uzņēmumu ienākuma nodokļa deklarācijā veiktajiem aprēķiniem, 2015. gadā apliekamais ienākums neveidojas.

(21) Materiālie aktīvi

		IT iekārtas	Automašīnas	Citi pamatlīdzekļi un inventārs	Kopā
		EUR	EUR	EUR	EUR
Iegādes vērtība					
	31.12.2013	228 520	160 055	376 790	765 365
Iegādāts		48 047	0	6 923	54 970
Izslēgts		(20 909)	(25 460)	(5 540)	(51 909)
	31.12.2014	255 658	134 595	378 173	768 426
Iegādāts		68 807	0	5 163	73 970
Izslēgts		(21 310)	(6 666)	(3 716)	(31 692)
Pamatlīdzekļu izveidošana		1 188	0	0	1 188
	31.12.2015	304 343	127 929	379 620	811 892
Uzkrātais nolietojums					
	31.12.2013	161 596	142 567	366 586	670 749
Pārskata gada nolietojums		47 127	8 117	5 475	60 719
Izslēgto pamatlīdzekļu nolietojums		(20 752)	(22 536)	(5 461)	(48 749)
	31.12.2014	187 971	128 148	366 600	682 719
Pārskata gada nolietojums		49 394	4 083	4 493	57 970
Izslēgto pamatlīdzekļu nolietojums		(18 021)	(6 665)	(3 521)	(28 207)
	31.12.2015	219 344	125 566	367 572	712 482
Atlikums	31.12.2014.	67 687	6 447	11 573	85 707
Atlikums	31.12.2015.	84 999	2 363	12 048	99 410

Sabiedrība iegādājusies automašīnas uz finanšu līzings noteikumiem. 2015. gada 31. decembrī automašīnu uzskaites vērtība bija 1662 EUR (2014.g. – 4446 EUR). Automašīnas kalpo kā līzings saistību nodrošinājums. (Skatīt piezīmi Nr.32).

Finanšu pārskata pielikums (turpinājums)

(22) Nemateriālie aktīvi

		Programmatūra un licences
		EUR
Iegādes vērtība	31.12.2013	237 423
Iegādāts		4 505
	31.12.2014	241 928
Iegādāts		35 529
	31.12.2015	277 457
Uzkrātais nolietojums	31.12.2013	163 549
Pārskata gada nolietojums		30 516
	31.12.2014	194 065
Pārskata gada nolietojums		23 268
	31.12.2015	217 333
Atlikums 31.12.2014.		47 863
Atlikums 31.12.2015.		60 124

(23) Ieguldījumi zemes gabalos un ēkās

	Pašu darbības nodrošināšanai	Ieguldījumu īpašums	Kopā
	EUR	EUR	EUR
Iegādes vērtība 31.12.2013.	3 653 813	511 319	4 165 132
Iegādāts ēkas	0	146 000	146 000
Iegādāts zemes gabali	0	10 500	10 500
Iegādes vērtība 31.12.2014.	3 653 813	667 819	4 321 632
Pārvērtēšana zeme	0	(14 931)	(14 931)
Pārvērtēšana ēka	0	(26 018)	(26 018)
Pārdošanas ēkas	0	(93 720)	(93 720)
Pārdošanas zemes gabali	0	(52 538)	(52 538)
Iegādes vērtība 31.12.2015	3 653 813	480 612	4 134 425
Nolietojums 31.12.2013	(330 392)	0	(330 392)
Aprēķinats par 2014.g	(171 000)		(171 000)
Nolietojums 31.12.2014	(501 392)	0	(501 392)
Aprēķinats par 2015.g	(171 000)		(171 000)
Nolietojums 31.12.2015	(672 392)	0	(672 392)
Bilances vērtība 31.12.2014.	3 152 421	667 819	3 820 240
Bilances vērtība 31.12.2015.	2 981 421	480 612	3 462 033

Sabiedrības izveidotā nekustamo īpašumu pārvērtēšanas komisija novērtēja un apstiprināja nekustamo ieguldījumu īpašumu vērtību uz 2015. gada 31. decembri. Nekustamā īpašuma kadastrālā vērtība veido 3 073 795 EUR.

Finanšu pārskata pielikums (turpinājums)

(24) Patiesajā vērtībā novērtētie ieguldījumi ar atspoguļojumu peļņas vai zaudējumu aprēķinā

	2015	2014
	EUR	EUR
Akcijas un citi vērtspapīri ar nefiksētu ienākumu		
Parāda vērtspapīri un citi kotēti vērtspapīri ar nefiksētu ienākumu	0	32 039
	0	32 039
Vērtspapīri ar fiksētu ienākumu		
Parāda vērtspapīri, kurus emitējušas vai garantējušas centrālās valdības vai pašvaldības	13 411 297	974 700
Citi vērtspapīri ar fiksētu ienākumu	1 864 315	2 436 015
	15 275 612	3 410 715
	0	181 991
Citi ieguldījumi		
Kopā patiesajā vērtībā novērtētie ieguldījumi ar atspoguļojumu peļņas vai zaudējumu aprēķinā	15 275 612	3 624 745

Ieguldījumu portfeļa ģeogrāfiskais iedalījums:

	2015	2014
	EUR	EUR
Latvija	2 923 237	889 445
Igaunija	199 504	201 848
Īrija	489 181	621 918
Čehijas Republika	209 934	212 934
Lielbritānija	0	86 899
Lietuva	6 481 092	773 536
Luksemburga	0	326 311
Vācija	495 741	511 854
Austrija	3 723 791	0
Polija	753 132	0
	15 275 612	3 624 745

(25) Pārdošanai pieejamie ieguldījumi

	2015	2014
	EUR	EUR
BBG EUR parādzīmes	0	754 000
Kupons	0	1 403
	0	755 403

	2015		2014	
	EUR		EUR	
	Iegādes	Patiesā	Iegādes	Patiesā
	vērtība	vērtība	vērtība	vērtība
BBG EUR parādzīmes	0	0	754 000	754 000
Kupons	0	0	0	1 403
	0	0	754 000	755 403

Finanšu pārskata pielikums (turpinājums)

(26) Debitori no tiešās apdrošināšanas operācijām

	2015	2014
	EUR	EUR
Apdrošinājumaņēmēju debitoru parādi	1 185 669	1 300 436
Starpnieki	195 965	353 185
Uzkrājumi zaudējumiem no šaubīgo debitoru parādu vērtības samazināšanās	(18 588)	(29 532)
	1 363 046	1 624 089

Uzkrājumi šaubīgajiem parādām ir mainījusies sekojoši:

	EUR
Uzkrājumi 2013. gada 31. decembrī	(112 332)
Uzkrājumu palielinājums	(29 532)
Norakstītie uzkrājumi	25 584
Uzkrājumi 2014. gada 31. decembrī	(116 280)
Uzkrājumu palielinājums	(18 588)
Norakstītie uzkrājumi	26 997
Uzkrājumi 2015. gada 31. decembrī	(107 871)

(27) Pārapirošināšanas debitori

	2015	2014
	EUR	EUR
Baltikums Draudimas UAB	16 540	41 366
General Reinsurance AG	165	165
Greenstone Insurance and Reinsurance Broker LTD	2 933	29 947
Pārējie pārapirošinātāji	27 755	12 938
Uzkrājums nedrošiem debitoru parādiem (Baltikums Draudimas UAB)	(16 540)	(41 366)
	30 853	43 050

Uzkrājumi pārapirošināšanas debitoriem

	EUR
Uzkrājumi 2014. gada 31. decembrī	(41 366)
Norakstītie uzkrājumi	24 826
Uzkrājumi 2015. gada 31. decembrī	(16 540)

Finanšu pārskata pielikums (turpinājums)

(28) Pārējie debitoru parādi

	2015	2014
	EUR	EUR
Nodokļi un sociālas apdrošināšanas maksājumi (32. piezīme)	166 014	131 060
Uzkrātie depozīta %	7 850	32 288
Drošības nauda	8 400	7 104
Latvijas Transportlīdzekļu Apdrošinātāju Birojs	8 483	7 283
Pārējie debitoru parādi	4 185	9 265
	194 932	187 000

(29) Nauda kasē un atlikumi banku kontos

	2015	2014
	EUR	EUR
Naudas atlikums kasē	4 255	8 302
Norēķinu konti kredītiestādēs	2 953 687	1 974 713
Naudas atlikums kasē un banka	2 957 942	1 983 015
Noguldījumi ar sākotnējo dzēšanas termiņu, kas mazāks par 6 mēnešiem	0	3 193 266
Noguldījumi ar sākotnējo dzēšanas termiņu, kas mazāks par 12 mēnešiem	421 740	6 020 145
Noguldījumi ar sākotnējo dzēšanas termiņu, kas mazāks par 60 mēnešiem	400 000	400 000
Noguldījumi	821 740	9 613 411
Nauda kasē un naudas ekvivalenti	3 779 682	11 596 426
Noguldījumi ar sākotnējo dzēšanas termiņu, kas mazāks par 6 mēnešiem	2 015	2 014
	EUR	EUR
AS SEB banka	0	80 000
AS Citadele banka	0	150 000
AB SEB Banka Lietuva	0	373 610
Nordea Bank AB Latvijas filiāle	0	41 000
AB Swedbank Lietuva	0	2 548 656
Kopa	0	3 193 266
Noguldījumi ar sākotnējo dzēšanas termiņu, kas mazāks par 12 mēnešiem	2 015	2 014
	EUR	EUR
AS Baltikums Bank	200 000	1 200 000
Nordea Bank AB Latvijas filiāle	221 740	637 500
AS SEB banka	0	940 000
AS Swedbank	0	400 000
AS Citadele banka	0	2 176 519
AB SEB Banka Lietuva	0	666 126
Kopa	421 740	6 020 145
Noguldījumi ar sākotnējo dzēšanas termiņu, kas mazāks par 60 mēnešiem	2 015	2 014
	EUR	EUR
AS Swedbank	400 000	400 000
Kopā	400 000	400 000
Noguldījumi kopā	821 740	9 613 411

Finanšu pārskata pielikums (turpinājums)

Naudas plūsmas pārskatā uzrādītie obligātie maksājumi

	2015	2014
	EUR	EUR
FKTK (Finanšu un kapitāla tirgus komisija)	46 325	55 155
Apdrošināto interešu aizsardzības fonds	39 961	42 301
Obligātie maksājumi Transportlīdzekļu apdrošinātāju birojam	294 462	261 285
	380 748	358 741

(30) Kapitāls un rezerves

Pamatkapitāls

Pamatojoties uz LR Uzņēmumu reģistra 2015.gada 28.oktobra lēmumu Nr.6-12/196442 “Par izmaiņu reģistrēšanu komercreģistrā” tika veiktas pamatkapitāla izmaiņas - parakstītais no 5 655 000 LVL uz 8 046 340 EUR, apmaksātais no 5 655 000 LVL uz 8 046 340 EUR.

Sabiedrības pamatkapitāls 2015. gada 31. decembrī EUR 8 046 340 un sastāvēja no pilnībā apmaksātām 8 046 340 akcijām. Vienas akcijas nominālvērtība 1 EUR.

	2015		2014	
	Akciju skaits	EUR	Akciju skaits	EUR
Parastās akcijas ar balsstiesībām līdz 27.10.2015	56 550	8 046 340	56 550	8 046 340
	(56 550)	(8 046 340)		
Parastās akcijas ar balsstiesībām no 28.10.2015	8 046 340	8 046 340	56 550	8 046 340
	8 046 340	8 046 340	56 550	8 046 340

Parasto akciju turētāji saņem dividendes, kuras tiek deklarētas, un atkarībā no piederošo akciju skaita viņiem ir balsstiesības Sabiedrības akcionāru pilnsapulcē.

	2015		2014	
	Akciju skaits	Īpatsvars	Akciju skaits	Īpatsvars
Sabiedrības akcionāri līdz 27.10.2015:				
AS BBG	45 392	80.27%	45 392	80.27%
AS Baltikums Bank	11 000	19.45%	11 000	19.45%
Aleksandrs Peškovs	79	0.14%	79	0.14%
Sergejs Peškovs	79	0.14%	79	0.14%
Kopā:	(56 550)	(100%)	56 550	100%
Sabiedrības akcionāri no 28.10.2015	8 046 340	100 %	0	0
Vienna Insurance Group AG	8 046 340	100%	0	0

Rezerves kapitāls un pārējās rezerves

Sabiedrība izveidojusi rezerves saskaņā ar akcionāru lēmumu, uzskaitot tajās daļu peļņas. Šīs rezerves ir pieejamas akcionāriem un nav noteikti ierobežojumi saistībā ar tām.

Finanšu pārskata pielikums (turpinājums)

Atliktā nodokļa aktīvi un saistības ir šādas:

	2015 EUR		2014 EUR	
	Aktīvi	Saistības	Aktīvi	Saistības
Pagaidu starpība starp pamatlīdzekļu atlikušo vērtību finanšu un nodokļu vajadzībām efekts	0	78 171	0	63 490
Pārnesamie nodokļu zaudējumi	232 990		132 790	
Uzkrājumi atvaļinājumiem	33 924		22 226	
Uzkrājumi bezcerīgiem debitoru parādiem	18 662		23 647	
Kopā	285 576	78 171	178 663	63 490
Neto rezultāts	207 405		115 173	

Ievērojot piesardzības principu atliktā nodokļa aktīvs netiek atzīts.

(31) Pārapirošināšanas kreditoru parādi

	2015 EUR	2014 EUR
General Reinsurance AG	46 956	35 880
Greenstonee Insurance un Reinsurance brokeris	333 505	198 980
	380 461	234 860

	2015 EUR	2014 EUR
Pārapirošinātāja daļa izmaksātajās atlīdzībās	108 211	335 435
Pārapirošināšanas komisijas un līdzdalība peļņā	280 675	325 080
Izmaiņas nenopelnītajā pārapirošināšanas komisijas naudā	(86 492)	2 365
Pārapirošinātāja daļa atlikto apdrošināšanas atlīdzību prasību rezervēs	65 882	(42 449)
Pārapirošinātāja daļa nenopelnīto prēmiju rezervē	90 996	(15 773)
Pārapirošināšanas prēmijas	(1 547 802)	(1 537 361)
	(1 088 530)	(932 703)

Finanšu pārskata pielikums (turpinājums)

(32) Nodokļi un sociālās apdrošināšanas maksājumi

Nodokļa veids	Atlikums	Aprēķināts	Samaksāts	Pārskaitīts	Atlikums
	31.12.2014.	2015. gadā	2015. gadā	uz citiem	31.12.2015.
	EUR	EUR	EUR	nodokļiem	EUR
	2015. gadā	2015. gadā	2015. gadā	2015. gadā	2015. gadā
Uzņēmumu ienākuma nodoklis	(130 753)	0	(60 051)	24 790	(166 014)
PVN	744	13 790	(13 841)	0	693
Sociālās apdrošināšanas iemaksas	10 971	1 044 408	(961 571)	(24 790)	69 018
Iedzīvotāju ienākuma nodoklis	26 533	576 345	(582 182)	0	20 696
Uzņēmējdarbības riska valsts nodeva	319	1 195	(1 410)	0	104
Nekustamā īpašuma nodokļi	(307)	21 425	(21 118)	0	0
	(92 493)	1 657 163	(1 640 173)	0	(75 503)
Nodokļu pārmaksas	(131 060)				(166 014)
Nodokļu saistības	38 567				90 511

Nodokļu pārmaksas iekļautas postenī “Pārējie debitoru parādi” piezīme Nr. 28

(33) Pārējie kreditori

	2015	2014
	EUR	EUR
Maksājumi pēc saņemtajiem rēķiniem	56 639	57 311
Saistības pret personālu	70 860	87 752
Maksājumi pšnodarbinātām personām	15 581	0
Finanšu līzings saistības	1 662	4 446
Pārējie kreditori	7 071	3 568
Avansa maksājumi	950	19 454
	152 763	172 531

Sabiedrība uz finanšu līzings noteikumiem iegādājās automašīnu. Finanšu līzings saistības EUR tiek dzēstas saskaņā ar maksājuma grafiku un maksājuma termiņš iztek 2016. gadā. Procentu likmes noteiktas 3.0% apmērā plus EURIBOR. Līzings saistības maksājamas sekojoši:

	2015			2014		
	EUR			EUR		
	Pamat-summa	Aprēķināti procenti	Kopējie maksājumi	Pamat-summa	Aprēķināti procenti	Kopējie maksājumi
No viena līdz pieciem gadiem	2 784	103	2 887	4 446	203	4 649
	2 784	103	2 887	4 446	203	4 649

Finanšu pārskata pielikums (turpinājums)

(34) Saistītās puses, saistīto pušu darījumi

Sabiedrība līdz 27.10.2015 bija AS Baltikums Bankas Grupa koncernam piederoša sabiedrība. Par saistītajām pusēm tiek uzskatīti Koncerna mātes Sabiedrība, Sabiedrības tiešie akcionāri, kuriem ir būtiska ietekme pār Sabiedrību, citas sabiedrības, kurās tām ir izšķiroša vai būtiska ietekme, padomes un valdes locekļi, augstākās vadības pārstāvji, viņu tuvi radnieki un Sabiedrības, kuros viņiem ir izšķiroša ietekme.

Pēc 28.10.2015 Sabiedrība ir Vienna Insurance Group AG piederoša sabiedrība.

Sabiedrībai ir bijuši šādi nozīmīgākie darījumi ar saistītām pusēm (izdevumi/maksājumi)/ieņēmumi/saņemtā samaksa:

	2015	2014
	EUR	EUR
AS BBG (Koncerna mātes sabiedrība)		
Baltikums Bankas Grupas emitēto parādzīmju pārdošana	759 194	0
Kupona procentu ieņēmumi no AS BBG obligācijām	3 791	7 540
Maksājumi par mobilo telefonu	(11 646)	(24 024)
Apdrošināšanas prēmijas	27	249
	2015	2014
	EUR	EUR
AS Baltikums Bank		
Bankas pakalpojumi	(10 503)	(7 153)
Depozīts	(200 000)	(1 200 000)
Uzkrātie %	189	1 349
Apdrošināšanas prēmijas	102 992	96 682
	2015	2014
	EUR	EUR
Aleksandrs Peškova		
Apdrošināšanas prēmijas	3 389	3 888
	2015	2014
	EUR	EUR
Sergejs Peškova		
Apdrošināšanas prēmijas	2 324	1 952
	2015	2014
	EUR	EUR
Vienna Insurance Group AG		
Subordinētais aizņēmums, likme 5% gadā	1 500 000	0
Reprezentācijas izdevumu kompensācija	1 734	0

2015. gada 31. decembrī savstarpējie norēķinu atlikumi Sabiedrībai un saistītajām pusēm bija šādi:

	2015		2014	
	EUR		EUR	
	Aktīvi	Saistības	Aktīvi	Saistības
AS Baltikums Bankas Grupa	290	246	1 499	25
AS Baltikums Bank	0	0	1 403	1 812
Vienna Insurance Group AG	1 734	1 500 000	0	0

2015.gada 20.decembrī Sabiedrība saņēma subordinēto aizdevumu 1 500 000 EUR (*pakārtotās saistības*) apmērā ar atmaksas termiņu 2025.gada 28.decembris un procentu likmi 5% gadā.

Finanšu pārskata pielikums (turpinājums)

(35) Uzkrājumi

	Uzkrājumi neizmantotajiem darbinieku atvaļinājumiem	Uzkrājumi kopā
	EUR	EUR
Uzkrājumi 2013. gada 31. decembrī	74 174	74 174
Uzkrājumu palielinājums	73 999	73 999
Uzkrājumi 2014. gada 31. decembrī	148 173	148 173
Uzkrājumu palielinājums	77 988	77 988
Uzkrājumi 2015. gada 31. decembrī	226 161	226 161

Uzkrājumi 2015. gadā veidojās sekojoši:

	2015	2014
	EUR	EUR
Uzkrājumi neizmantotajiem atvaļinājumiem	63 102	59 875
VSAO iemaksas	14 886	14 124
	77 988	73 999

Uzkrājumi aprēķināti par izdevumiem, kas attiecas uz pārskata vai iepriekšējiem periodiem saskaņā ar vadības rīcībā esošo informāciju par spēkā esošiem līgumiem un vienošanām.

(36) Uzkrātie izdevumi un nākamo periodu ienākumi

	2015	2014
	EUR	EUR
Nenopelnītie pārapirošināšanas komisijas ienākumi	127 475	40 983
Pārējie uzkrātie izdevumi un nākamo periodu ieņēmumi	105 588	103 918
	233 063	144 901

(37) Uzņēmumā nodarbināto personu skaits un ziņas par filiālēm

	2015	2014
Darbinieki Latvijā	117	182
Apdrošināšanas aģenti Latvijā	114	56
Darbinieki Lietuvas filiāle	8	9
	239	247

(38) Personāla izmaksas

	2015	2014
	EUR	EUR
Atalgojums par darbu	3 132 787	3 218 512
Valsts obligātās sociālās apdrošināšanas iemaksas	725 256	748 931
Materiālais pabalsts	1 963	1 200
	3 860 006	3 968 643

Finanšu pārskata pielikums (turpinājums)

(39) Valdes un Padomes locekļu atalgojums

	2015	2014
	EUR	EUR
Padomes locekļu atalgojums	42 312	51 240
Padomes locekļu sociālās iemaksas	9 982	17 980
Valdes locekļu atalgojums	159 773	150 382
Valdes locekļu prēmijas	2 550	2 935
Valdes locekļu sociālās iemaksas	28 574	48 255
	243 191	270 792

Valdes un Padomes locekļu sastāvs

Eduards Reinicāns – Valdes priekšsēdētājs	02.08.14-01.08.15 02.08.15-01.08.16
Regina Lubgane – valdes loceklis	02.08.14-01.08.15 02.08.15-01.08.16
Elita Hermane – valdes loceklis	02.08.14-01.08.15
Oļegs Gopaks – valdes loceklis	02.08.14-01.08.15 02.08.15-03.01.16
Nicolas Mucherl- valdes loceklis	04.01.16-03.01.17

Aleksandrs Peškovs – Padomes priekšsēdētājs kopš 16.03.2007 līdz 27.10.2015

Sergejs Peškovs – Padomes priekšsēdētāja vietnieks kopš 16.03.2007 līdz 27.10.2015

Oļegs Cepuļskis, padomes loceklis kopš 15.03.2010 līdz 27.10.2015

Franz Fuchs – Padomes priekšsēdētājs kopš 28.10.2015.

Elisabeth Stadler – Padomes priekšsēdētāja vietnieks kopš 28.10.2015

Jan Bogutyn – Padomes loceklis kopš 28.10.2015

Sabine Stiller – Padomes loceklis kopš 28.10.2015

Oļga Reznik – Padomes loceklis kopš 28.10.2015

Artur Borowinski – Padomes loceklis kopš 28.10.2015

(40) Apmērošināšanas saistību atlikušie termiņi

	2015			2014		
	Bruto saistības	Pārapdrošināšana	Neto saistības	Bruto saistības	Pārapdrošināšana	Neto saistības
Nenopelnīto prēmiju un neparedzēto risku tehniskās rezerves	7 558 671	(364 213)	7 194 458	8 339 861	(273 217)	8 066 644
Atlikto atlīdzību prasību rezerves	7 400 579	(77 905)	7 322 674	5 852 693	(12 023)	5 840 670
Kopā	14 959 250	(442 118)	14 517 132	14 192 554	(285 240)	13 907 314
Īstermiņa parādi	14 959 250	(442 118)	14 517 132	14 192 554	(285 240)	13 907 314

(41) Ārpusbilances saistības

Sabiedrība nav izsniegusi galvojumus, kā arī Sabiedrībai nav citas tamlīdzīgas iespējamās saistības, kuras nav saistītas ar apmērošināšanas līgumiem.

Revidenta ziņojums

SIA „AUDITORFIRMA INVEST-RĪGA”
PULKVEŽA BRIEŽA IELA 19, RĪGA, LV-1010, LATVIJA
TĀLR.: (+371) 67220320 FAKSS: (+371) 67320180,
E-PASTS: INVEST-RIGA@INVEST-RIGA.LV

NEATKARĪGU REVIDENTU ZIŅOJUMS

AAS „Baltikums Vienna Insurance Group” akcionāriem

Ziņojums par finanšu pārskatu

Mēs esam veikuši pievienotajā AAS „Baltikums Vienna Insurance Group” (turpmāk tekstā Sabiedrība), reģ. nr. 40003387032, 2015. gada pārskatā ietvertā finanšu pārskata, kas atspoguļots no 12. līdz 57. lappusei, revīziju. Revidētais finanšu pārskats ietver 2015. gada 31. decembra finanšu stāvokļa pārskatu, 2015. gada visaptverošo ienākumu pārskatu, kapitāla un rezervju izmaiņu pārskatu un naudas plūsmas pārskatu, kā arī nozīmīgu grāmatvedības uzskaites principu kopsavilkumu un citu paskaidrojošu informāciju pielikumā.

Vadības atbildība par finanšu pārskata sagatavošanu

Vadība ir atbildīga par šī finanšu pārskata sagatavošanu un tajā sniegtās informācijas patiesu atspoguļošanu saskaņā ar Eiropas Savienībā apstiprinātajiem Starptautiskajiem finanšu pārskatu standartiem, kā arī par tādu iekšējo kontroli, kādu vadība uzskata par nepieciešamu, lai nodrošinātu finanšu pārskata, kas nesatur ne krāpšanas, ne kļūdu izraisītas būtiskas neatbilstības, sagatavošanu.

Revidenta atbildība

Mēs esam atbildīgi par atzinumu, ko, pamatojoties uz mūsu veikto revīziju, izsakām par šo finanšu pārskatu. Mēs veicām revīziju saskaņā ar Starptautiskajiem revīzijas standartiem. Šie standarti nosaka, ka mums jāievēro ētikas prasības un jāplāno un jāveic revīzija tā, lai iegūtu pietiekamu pārticību par to, ka finanšu pārskatā nav būtisku neatbilstību.

Revīzija ietver procedūras, kas tiek veiktas, lai gūtu revīzijas pierādījumus par finanšu pārskatā uzrādītajām summām un aktuālo informāciju. Procedūras tiek izvēlētas, pamatojoties uz revidentu profesionālu vērtējumu, ieskaitot krāpšanas vai kļūdu izraisītu būtisku neatbilstību riska novērtējumu finanšu pārskatā. Veicot šo riska novērtējumu, revidenti ņem vērā iekšējo kontroli, kas izveidota, lai nodrošinātu finanšu pārskata sagatavošanu un tajā sniegtās informācijas patiesu atspoguļošanu, ar mērķi noteikt apstākļiem piemērotas revīzijas procedūras, bet nevis lai izteiktu atzinumu par kontroles efektivitāti. Revīzija ietver arī pielietoto grāmatvedības uzskaites principu un vadības veikto grāmatvedības aplēsu pamatotības izvērtējumu, kā arī finanšu pārskata vispārējā izklāsta izvērtējumu.

Uzskatām, ka mūsu iegūtie revīzijas pierādījumi ir pietiekami un atbilstoši mūsu revidentu atzinuma izteikšanai.

Atzinums

Mūsaprāt, iepriekš minētais finanšu pārskats sniedz patiesu un skaidru priekšstatu par AAS „Baltikums Vienna Insurance Group” finansiālo stāvokli 2015. gada 31. decembrī, kā arī par tās darbības finanšu rezultātiem un naudas plūsmām 2015. gadā saskaņā ar Eiropas Savienībā apstiprinātajiem Starptautiskajiem finanšu pārskatu standartiem.

Ziņojums par citu juridisko un regulējošo prasību izpildi

Mēs esam iepazinušies arī ar vadības ziņojumu par 2015. gadu, kas atspoguļo pievienotā 2015. gada pārskatā no 4. līdz 10. lappusei, un neesam atklājuši būtiskas neatbilstības starp šajā vadības ziņojumā un 2015. gada finanšu pārskatā atspoguļoto finanšu informāciju.

SIA „Auditorfirma Invest-Rīga”
Zvērinātu revidentu komercsabiedrība
Licence Nr.112

Dainis Tunsts
Prokūrists

Rīga, Latvija,
2016. gada 12. februārī



Aivars Putniņš
LR Zvērināts revidents
Sertifikāts Nr.123

AS “SEB banka” kods UNLALV2X konts LV76UNLA0001003469481 AS “Swedbank” Swift kods HABALV22 konts LV80HABA0551029169581 Nordea Bank AB Latvijas filiāle Swift NDEALV2X konts LV76NDEA0000082908382